

# **Wójt Gminy Szczytniki**

## **INFORMACJA o stanie realizacji zadań oświatowych Gminy Szczytniki w roku szkolnym 2011/2012**

(art. 5a ust. 4 ustawy z dnia 7 września 1991r. o systemie oświaty  
– Dz. U. z 2004 Nr 256, poz. 2572 z późn. zm.)

Szczytniki, październik 2012

1. Wstęp.....	3
2. Organizacja sieci szkół i przedszkoli w gminie.....	5
3. Dane dotyczące uczniów.....	7
4. Dowóz uczniów do szkół.....	9
5. Stan zatrudnienia w szkołach i przedszkolach.....	10
6. Osiągnięcia szkół Gminy Szczytniki.....	13
7. Finansowanie oświaty.....	21
8. Nauczanie i wychowanie.....	27
9. Pozyskiwanie środków finansowych z różnych źródeł pozabudżetowych i ich przeznaczenie.....	31
10. Poprawa bazy materialnej i wyposażenia szkoły ze środków budżetowych.....	35
11. Wnioski do pracy przyjęte przez szkołę na rok szkolny 2012/2013.....	37
12. Działania opiekuńcze.....	39
13. Wyniki sprawdzianów szóstoklasistów i egzaminów gimnazjalnych.....	41
Spis Tabel.....	48
Spis Wykresów.....	49

## 1. Wstęp

Zadania oświatowe Gminy Szczytniki wynikają w szczególności z postanowień:

1. Ustawy z dnia 8 marca 1990 r. o samorządzie gminnym /Tekst jednolity z 2001 r. Dz. U. Nr 142, poz. 1591 z późn. zm./,
2. Ustawy z dnia 7 września 1991 r. o systemie oświaty /Tekst jednolity z 2004 r. Dz. U. Nr 256, poz. 2572 z późn. zm./,
3. Ustawy z dnia 26 stycznia 1982 r. Karta Nauczyciela /Tekst jednolity z 2006 r. Dz. U. Nr 97, poz. 674 z późn. zm./

oraz przepisów wykonawczych do tychże ustaw.

W art. 7 ust. 1 ustawy o **samorządzie gminnym** zapisano, że zaspokajanie zbiorowych potrzeb wspólnoty m.in. w zakresie edukacji publicznej należy do zadań własnych gminy.

W przepisach ustawy o **systemie oświaty** ustawodawca wskazał, że m.in. do zadań gminy należy:

- sprawowanie nadzoru nad działalnością szkół w zakresie finansowym i administracyjnym,
- zakładanie i prowadzenie przedszkoli, w tym przedszkoli specjalnych, szkół podstawowych i gimnazjów,
- powierzanie stanowiska dyrektora szkoły lub placówki,
- wydawanie zezwoleń na zakładanie szkół lub placówek publicznych przez osoby prawne inne niż jednostki samorządu terytorialnego lub przez osoby fizyczne,
- zapewnienie odpowiedniej formy kształcenia specjalnego dziecka, który posiada orzeczenie o potrzebie kształcenia specjalnego, a także zorganizowanie indywidualnego nauczania uczniowi, który posiada stosowne orzeczenie,
- przekazywanie dotacji na dzieci w przedszkolu i na uczniów w szkołach publicznych, prowadzonych przez inne, niż jednostka samorządu terytorialnego, osoby prawne lub fizyczne oraz ustalanie trybu udzielania i rozliczania dotacji.

W ustawie **Karta Nauczyciela**, wśród zadań gminy wymieniono m.in. następujące zadania:

- zapewnienie szkole podstawowych warunków do realizacji przez nauczyciela zadań dydaktycznych, wychowawczych i opiekuńczych,
- nadawanie stopnia awansu zawodowego nauczyciela mianowanego.

Dane przedstawione w niniejszej „Informacji o stanie realizacji zadań oświatowych Gminy Szczytniki w roku szkolnym 2011/2012” pochodzą ze sprawozdań SIO oraz Informacji od Dyrektorów placówek oświatowych. Liczba dzieci, podawanych w informacji, nie obejmuje uczniów uczęszczających na zajęcia rewalidacyjno-wychowawcze.

## 2. Organizacja sieci szkół i przedszkoli w gminie

Zakładanie i prowadzenie przedszkoli, szkół podstawowych i gimnazjów, zgodnie z ustawą o systemie oświaty, należy do zadań własnych gmin. W praktyce obowiązek ten realizowany jest poprzez sieć utworzonych i utrzymywanych szkół, które swym zasięgiem obejmują wszystkie miejscowości w tzw. obwodach szkolnych.

W naszej gminie istnieją następujące obwody szkolne:

- **Szkoła Podstawowa im. ks. Augustyna Kordeckiego w Iwanowicach** – Antonin, Borek, Chojno 1-33, Daniel, Główczyn, Górki, Iwanowice, Joanka, Kornelin, Korzekwin, Krzywda, Mała Gmina, Niemiecka Wieś, Pamiątków, Popów 7-13, Strużka.
- **Szkoła Podstawowa w Sobiesękach II** – Helenów, Poręby, Sobiesęki Pierwsze, Sobiesęki Drugie, Sobiesęki Trzecie.
- **Szkoła Podstawowa w Pośredniku** – Bronibór, Guzek, Kuczewola, Pośrednik, Włodzimierz.
- **Szkoła Podstawowa w Stawie** – Staw, Cieszyków, Lipka, Kościany, Tymieniec, Tymieniec-Kąty, Tymieniec-Dwór.
- **Szkoła Podstawowa w Mroczkach Wielkich** – Mroczki Wielkie, Tymieniec-Jastrząb, Tymieniec-Niwka
- **Gimnazjum w Iwanowicach** – obejmuje swym zasięgiem obwód Szkoły Podstawowej w Iwanowicach, Pośredniku i Sobiesękach Drugich.
- **Gimnazjum w Stawie** – obejmuje swym zasięgiem obwód Szkoły Podstawowej w Stawie i Mroczkach Wielkich.
- **Szkoła Podstawowa i Gimnazjum w Marchwaczu tworzący Zespół Szkół** – Grab, Krowica Zawodnia, Marchwacz, Marchwacz-Kolonia, Murowaniec.
- **Szkoła Podstawowa i Gimnazjum w Radliczycach tworzący Zespół Szkół** – Gorzuchy, Krowica Pusta, Pieńki, Radliczyce, Trzęsów.
- **Szkoła Podstawowa i Gimnazjum w Szczytnikach tworzący Zespół Szkół** – Chojno 34-41, Kobyłarka, Marcjanów, Popów 1-6, 14-114, Rudunki Szczytnickie, Szczytniki.

Gmina Szczytniki posiada również 3 przedszkola: w Iwanowicach, w Stawie i w Szczytnikach „TĘCZA”, obejmujące swym zasięgiem dzieci należące do obwodu szkolnego szkół podstawowych w tych miejscowościach.

Na terenie gminy, w Sobiesękach Drugich, Pośredniku, Marchwaczu, Radliczycach, Mroczkach Wielkich, funkcjonują oddziały przedszkole.

**Reasumując, w Gminie Szczytniki jest łącznie: 8 szkół podstawowych, 5 gimnazjów i 3 przedszkola.**

Od 1 września 2012 roku w naszej gminie nastąpi reorganizacja szkół, wymuszona niżem demograficznym.

Budżet Gminny Szczytniki nie jest w stanie udźwignąć kosztów utrzymania placówek oświatowych przy coraz mniejszej subwencji oświatowej. Do szkół uczęszcza coraz mniej uczniów, a niektóre budynki nie były w pełni wykorzystane. Dlatego zmieniono zasięg obwodów szkolnych. Uruchomiono dowóz uczniów, aby ułatwić dostęp do szkół na terenie gminy i zapobiec odpływowi do sąsiednich gmin, zwłaszcza że jesteśmy gminą terytorialnie bardzo rozległą. Natomiast dzieciom w wieku przedszkolnym i młodszym wieku szkolnym stworzono warunki do edukacji blisko miejsca ich zamieszkania- w szkołach filialnych. Reorganizacja sieci szkół zaplanowana jest w ten sposób, by optymalnie wykorzystać bazę edukacyjną oraz tak, by wyjść naprzeciw oczekiwaniom uczniów i nauczycieli.

Bez wątplenia w wyniku zmian wielu nauczycieli odczuje poprawę warunków pracy. Sytuacja dotyczy głównie tych uczących, którzy dopełniali etat w kilku szkołach. Tymczasem po zmianach, w placówkach, gdzie jest więcej oddziałów i uczniów, wielu nauczycieli będzie pracować w jednej szkole. Reorganizacja sprawi, że zaplecze oświatowe zostanie dostosowane do faktycznej ilości uczniów.

Argumentem przemawiającym za redukcją ilości szkół są oszczędności.

Na podstawie art. 4 ustawy z 29 września 1994r. o rachunkowości( Dz.U. z 2009r. Nr 152, poz.1223, z późn. zm.) zwanej dalej ustawą o rachunkowości, oraz art.39 ust.1 pkt 5 ustawy z 7 września 1991r. o systemie oświaty ( Dz.U. z 2004r. Nr 256, z późn. zm.)

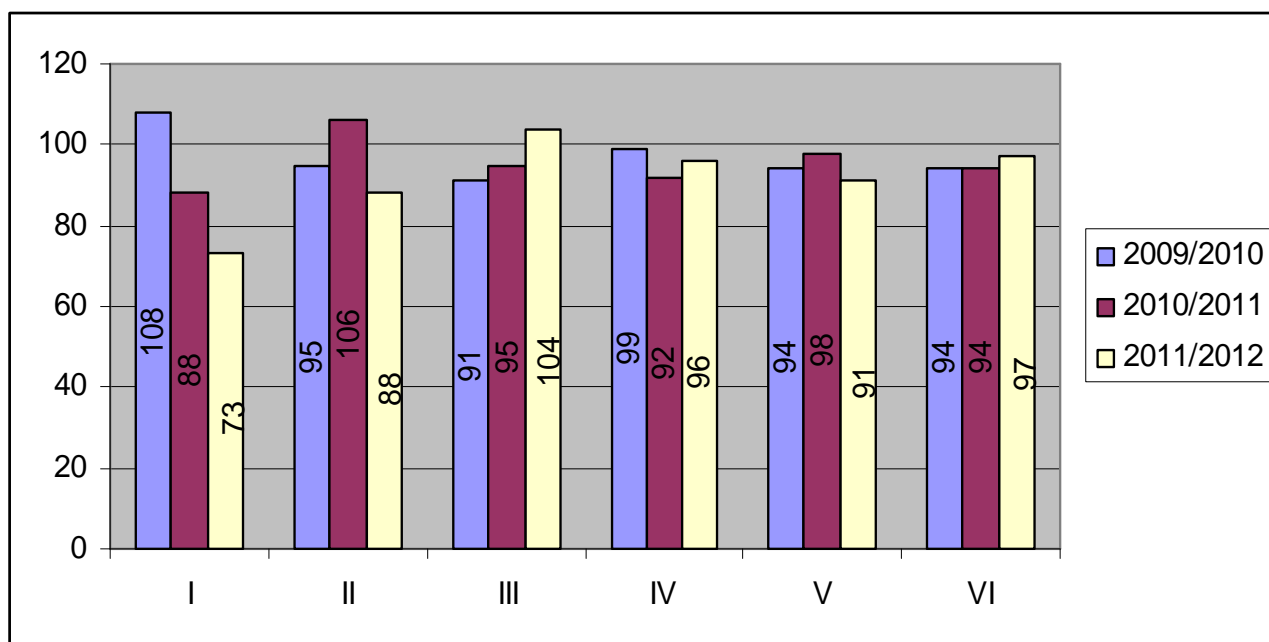
Obsługę administracyjną i finansową placówek oświatowych, dla których Gmina Szczytniki jest organem prowadzącym realizowana jest przez Biuro Obsługi Szkół w Szczytnikach z siedz. w Stawie. Tutaj prowadzona jest rachunkowość placówek oświatowych oraz sprawy płacowe pracowników, zatrudnionych w tychże placówkach. Poprzez prowadzenie rachunkowości w Biurze Obsługi Szkół, na bieżąco odbywa się monitorowanie realizacji budżetu poszczególnych placówek oświatowych .

### 3. Dane dotyczące uczniów

Dane dotyczące liczby uczniów w wieku obowiązku szkolnego w obwodach szkół z poszczególnych miejscowości zamieszczone są w poniższej tabeli.

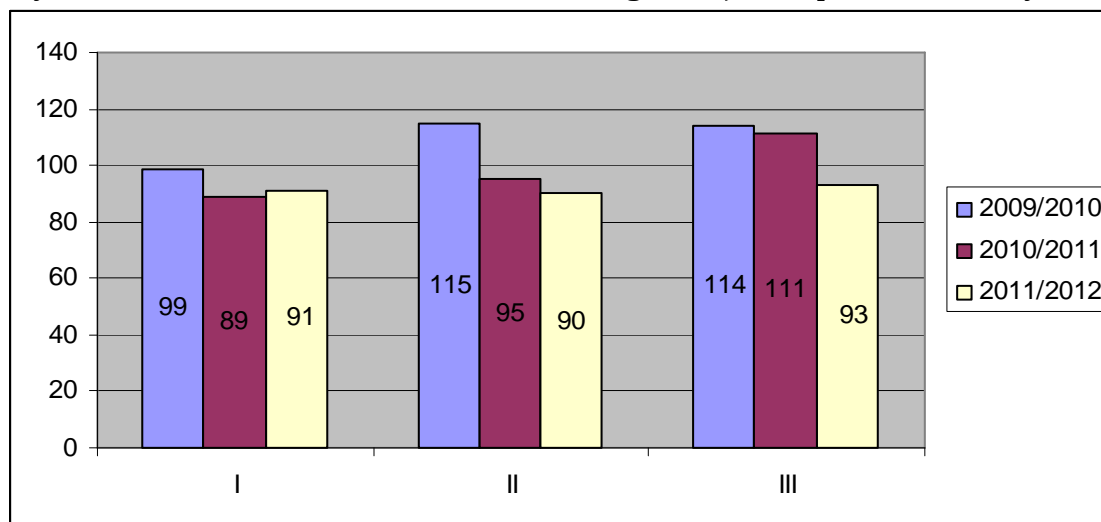
Opracowanie sporządzono na podstawie danych z ewidencji ludności, arkusza organizacji szkoły, uaktualnionych o bazę SIO według stanu na dzień 31 marca.

**Wykres 1. Liczba dzieci w latach 2009-2012 w szkołach podstawowych w podziale na klasy**



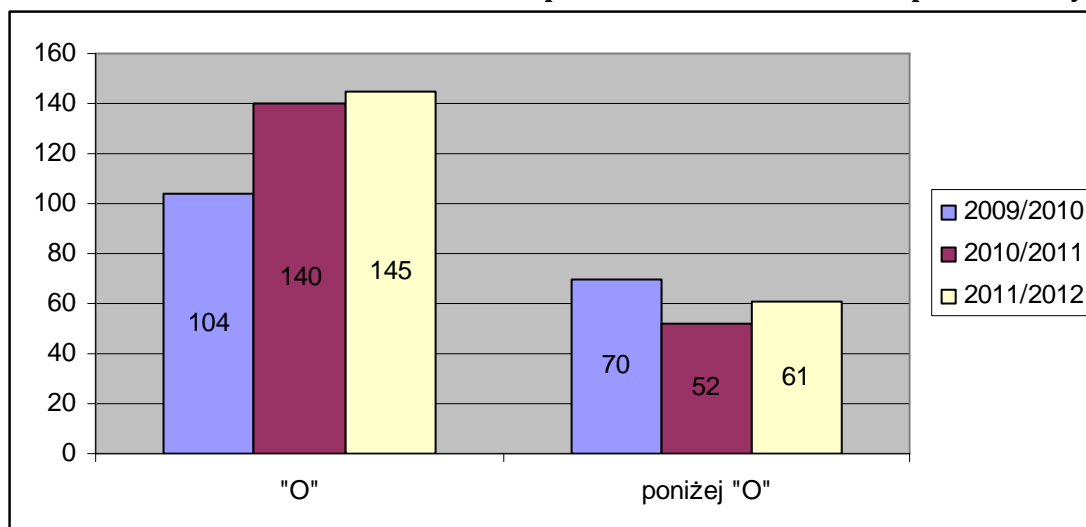
Analizując powyższy wykres, odnotowujemy zwiększenie liczby dzieci w klasach III, IV oraz VI w stosunku do roku poprzedniego. Dość niepokojącym sygnałem dla gminy jest duży spadek liczby dzieci w klasach I i II, co w przyszłości może skutkować zmniejszeniem liczby oddziałów w szkołach oraz mniejszą subwencją.

**Wykres 2. Liczba dzieci w latach 2009-2012 w gimnazjach w podziale na klasy**



W porównaniu z rokiem szkolnym 2010/2011 liczba dzieci w klasach gimnazjalnych znacznie zmalała - w klasie I o 5 osób a w klasie II aż o 18 uczniów. Jedynie w klasie I odnotowano niewielki wzrost (jedynie o 3 uczniów).

**Wykres 3. Liczba dzieci w latach 2009-2012 w przedszkolach i oddziałach przedszkolnych**



W obecnym roku szkolnym zauważalny jest wzrost dzieci w przedszkolach i oddziałach przedszkolnych. W „O” odnotowano wzrost o 5 dzieci, a w oddziałach o 9 dzieci.



#### **4. Dowóz uczniów do szkół**

Obowiązkiem Rady Gminy jest ustalenie sieci przedszkoli, szkół oraz gimnazjów na terenie gminy w taki sposób, by droga dziecka nie przekraczała:

- 3km dla dzieci 5-letnich uczęszczających do przedszkola bądź oddziału przedszkolnego (art.14a USO)
- 3km w klasach I-IV szkoły podstawowej (art. 17 ust 3. USO)
- 4km w klasach V-VI szkoły podstawowej oraz I-III gimnazjum (art. 17 ust 3. USO).

Na terenie gminy Szczytniki nie ma zorganizowanego dowozu uczniów do szkół podstawowych i gimnazjów. Uczniowie zamieszkujący w miejscowościach przynależnych poszczególnym obwodom szkolnym docierają do swojej szkoły pieszo, rowerem, dojeżdżają autobusem lub też innym środkiem lokomocji, będącym w posiadaniu ich rodziców. Ci, którzy są uprawnieni do dowożenia i korzystają z dojazdu autobusem, otrzymują zwrot kosztu poniesionego na zakup biletu miesięcznego.

W roku 2011/2012 koszt ten wyniósł 15 251,09 zł.

Na terenie gminy zamieszkują uczniowie niepełnosprawni.

„Obowiązkiem gminy jest zapewnienie uczniom niepełnosprawnym, których kształcenie i wychowanie odbywa się na podstawie art.71b ustawy o systemie oświaty bezpłatnego transportu i opieki w czasie przewozu do najbliższej szkoły podstawowej i gimnazjum, a uczniom z niepełnosprawnością ruchową, upośledzeniem umysłowym w stopniu umiarkowanym lub znacznym – także do najbliższej szkoły ponadgimnazjalnej, nie dłużej jednak niż do ukończenia 21 roku życia” (art.17 ust.3a pkt 1 ustawy).

Tak jak w roku poprzednim ze zwrotu kosztów dojazdu skorzystały 3 osoby. Wójt gminy z każdą z osób podpisał umowę, na okres od września 2011 do czerwca 2012r.

Dwoje dzieci dojeżdża do Kalisza, jedno do Poznania. Łączny koszt dowozu dzieci niepełnosprawnych wyniósł 15 950,00 zł, jest o 4 302,00 zł więcej, niż w roku szkolnym 2010/2011.

## 5. Stan zatrudnienia w szkołach i przedszkolach

W rozwoju szkolnictwa zasadniczą rolę odgrywają umiejętności zawodowe nauczycieli, ich wiedza o życiu, zrozumienie współczesnych problemów świata oraz chęć samodoskonalenia.

Dobór kadry pedagogicznej to rola dyrektorów placówek. Stan zatrudnienia w danym roku szkolnym wynika z zatwierdzonej przez organ prowadzący organizacji roku, a ta ściśle związana jest z liczbą oddziałów na każdym poziomie nauczania, liczbą godzin wynikającą z podziału na grupy (dotyczy zajęć z wychowania fizycznego, informatyki, języków obcych) zależną od liczebności oddziałów klasowych oraz określoną w rozporządzeniu (ramowe plany nauczania) przez Ministra Edukacji Narodowej liczbą godzin dla poszczególnych przedmiotów i poziomów nauczania.

W każdej ze szkół i każdym przedszkolu, w zależności od liczby oddziałów oraz potrzeb, zatrudnieni są pracownicy pedagogiczni oraz w zależności od wielkości, liczby pomieszczeń, czyli całej bazy lokalowej zatrudnieni są pracownicy administracji i obsługi. Liczba zatrudnionych pracowników niepedagogicznych jest stała wynosi ona ok. 39 etatów, jedynie w okresie grzewczym dochodzi ok. 5,5 etatów palaczy, co łącznie daje 44,5 etatu.

**Tabela 1. Struktura zatrudnienia pracowników pedagogicznych**

LP	Nazwa Szkoły	Pełnozatrudnionych			Niepełnozatrudnionych			W przeliczeniu na etaty		
		09/10	10/11	11/12	09/10	10/11	11/12	09/10	10/11	11/12
1	SP Iwanowice	7	6	7	9	10	10	10,05	9,99	11,89
2	SP Mrocзки Wielkie	4	4	4	10	11	12	8,73	7,84	9,13
3	SP Pośrednik	7	7	7	4	5	6	8,61	9,17	9,45
4	SP Sobieski II	7	5	6	4	10	8	8,56	9,8	8,55
5	SP Staw	10	11	10	7	6	6	12,33	13,34	12,32
	<b>RAZEM:</b>	<b>35</b>	<b>33</b>	<b>34</b>	<b>34</b>	<b>42</b>	<b>42</b>	<b>48,28</b>	<b>50,14</b>	<b>51,34</b>
1	GM Iwanowice	9	9	9	10	8	9	13,33	12,78	12,42
2	GM Staw	6	5	5	10	10	10	9,12	8,26	7,72
	<b>RAZEM:</b>	<b>15</b>	<b>14</b>	<b>14</b>	<b>20</b>	<b>18</b>	<b>19</b>	<b>22,45</b>	<b>21,04</b>	<b>20,14</b>
1	ZS Marchwacz	10	11	13	22	15	13	17,52	16,33	16,35
2	ZS Radliczyce	13	14	13	3	4	4	13,77	15,18	13,83
3	ZS Szczytniki	11	11	13	13	11	9	14,89	14,62	15,69
	<b>RAZEM:</b>	<b>34</b>	<b>36</b>	<b>39</b>	<b>38</b>	<b>30</b>	<b>26</b>	<b>46,18</b>	<b>46,13</b>	<b>45,87</b>

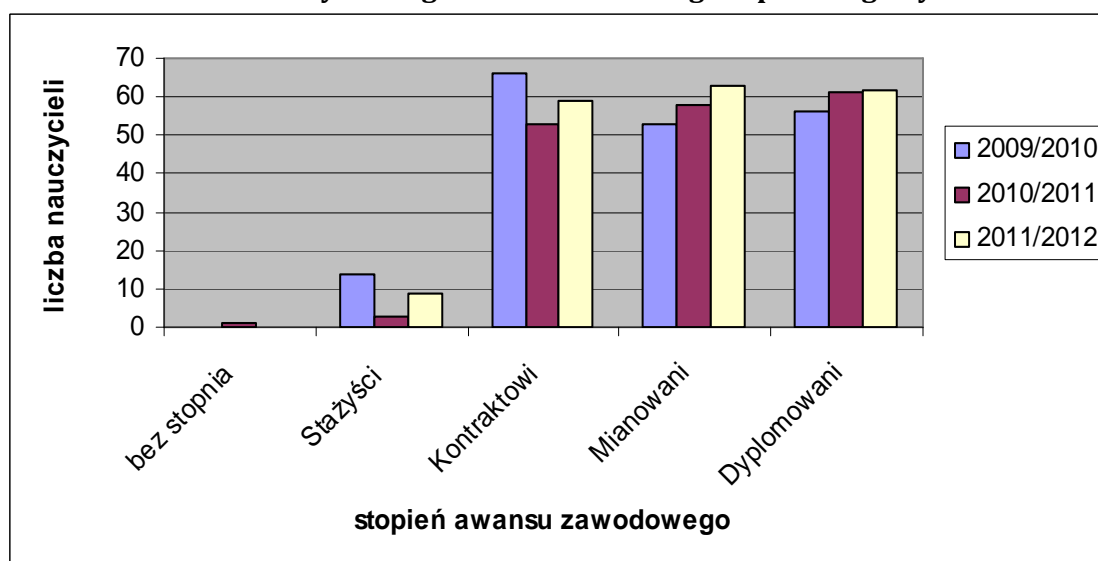
1	Przed Iwanowice	3	3	4	2	2	3	3,1	3,1	4,44
2	Przed Staw	3	3	3	1	1	3	3,05	3,05	3,19
3	Przed Szczytniki	3	3	3	1	1	3	3,09	3,09	3,27
	<b>RAZEM:</b>	<b>9</b>	<b>9</b>	<b>10</b>	<b>4</b>	<b>4</b>	<b>9</b>	<b>9,24</b>	<b>9,24</b>	<b>10,9</b>
	<b>OGÓŁEM:</b>	<b>93</b>	<b>92</b>	<b>97</b>	<b>96</b>	<b>94</b>	<b>96</b>	<b>126,15</b>	<b>126,55</b>	<b>128,25</b>

W strukturze zatrudnienia nauczycieli obserwujemy ciągłe zmiany. Z roku na rok zmienia się liczba zatrudnionych osób. Jest to uwarunkowane wieloma czynnikami m.in. ilością dzieci objętych nauczaniem indywidualnym bądź zajęciami rewalidacyjno-wychowawczymi. Zmiany w strukturze są skutkiem zastępstw, z powodu m.in. długotrwałych zwolnień chorobowych, urlopów macierzyńskich, urlopów wychowawczych oraz urlopów dla poratowania zdrowia. Przykładowo w roku szkolnym 2009/10 na urlopie zdrowotnym przebywały 2 osoby, w 2010/11 – 1 osoba, a w roku szkolnym 2011/2012 – 1 osoba.

**Tabela 2. Informacja na temat awansu zawodowego nauczycieli**

	<b>Nauczyciele Ogółem</b>	<b>bez stopnia</b>	<b>Stażysty</b>	<b>Kontraktowi</b>	<b>Mianowani</b>	<b>Dyplomowani</b>
<b>2009/2010</b>	189	0	14	66	53	56
<b>2010/2011</b>	176	1	3	53	58	61
<b>2011/2012</b>	193	0	9	59	63	62

**Wykres 4. Zestawienie nauczycieli wg awansu zawodowego w poszczególnych latach**



Obserwuje się dążenie nauczycieli do zdobywania kolejnych stopni awansu zawodowego, o czym może świadczyć ilość postępowań komisji na kolejne stopnie awansu zawodowego przeprowadzonych w gminie w ciągu omawianego okresu.

Od kwietnia 2012r. do sierpnia 2012 przystąpiła do awansu zawodowego następująca liczba nauczycieli:

- stopień awansu zawodowego nauczyciela kontraktowego otrzymało 3 nauczycieli (postępowanie kwalifikacyjne przeprowadzono w szkołach),
- stopień awansu zawodowego nauczyciela mianowanego uzyskało 7 nauczycieli (postępowanie egzaminacyjne na stopień nauczyciela mianowanego przeprowadza organ prowadzący szkołę),
- stopień awansu zawodowego na nauczyciela dyplomowanego otrzymało 2 nauczycieli.

Bardzo ważnym warunkiem funkcjonowania oświaty są kwalifikacje kadry pedagogicznej. Status zawodowy nauczycieli i ich wykształcenie mają znaczący wpływ na wielkość środków finansowych w budżecie oświatowym – ich planowanie i wydatkowanie. Większość nauczycieli szkół w Gminie Szczytniki posiada pełne kwalifikacje, wielu się doskonali podejmując studia podyplomowe, kursy oraz inne formy doskonalenia zawodowego.

## 6. Osiągnięcia szkół Gminy Szczytniki

**Tabela 3. Osiągnięcia Szkoły Podstawowej w Iwanowice**

III miejsce w Powiatowym Biegu Ulicznym „Cekowska Wiosna”	Angelika Rosiak
II miejsce w Powiatowym Biegu Ulicznym „Cekowska Wiosna”	Skowroński Konrad
I miejsce w Indywidualnych Mistrzostwach Powiatu w warcabach klasycznych	Cierniak Jakub
III miejsce w Drużynowych Szachach	Jakub Cierniak Filip Cierniak Piotr Józefiak Angelika Rosiak
I miejsce w Indywidualnym Biegu przełajowe	Angelika Rosiak
I miejsce w Mistrzostwach Powiatu w Piłce Koszykowej Dziewcząt	Klaudia Bzderek, Jesion Angelika, Kłysz Adrianna, Krupczyńska Izabela – tytuł „Najskuteczniejszej zawodniczki” Mistrzostw Powiatu w Piłce Koszykowej, Kubacka Weronika, Kubiak Dominika, Kurek Aleksandra Wróbel Weronika, Natalia Laskowska, Angelika Rosiak, Wiktoria Trzęsowska, Julia Wąsik
III miejsce w Mistrzostwach Powiatowych w Piłce Koszykowej Chłopców	Czarnecki Paweł, Paweł Czarnecki, Szymon Jankowski , Kliński Jan, Militowski Kamil, Przepiórka Amadeusz, Szuleta Radosław, Filip Cierniak, Jakub Cierniak, Szymon Gołębiowski, Piotr Józefiak, Adrian Młynek, Maciej Tułacz
V miejsce w Mistrzostwach Powiatowych w Piłce Ręcznej Chłopców	Czarnecki Paweł, Paweł Czarnecki, Szymon Jankowski, Kliński Jan, Militowski Kamil, Przepiórka Amadeusz, Szuleta Radosław, Filip Cierniak, Jakub Cierniak, Szymon Gołębiowski, Piotr Józefiak, Adrian Młynek , Maciej Tułacz
II miejsce w Mistrzostwach Powiatowych w Piłce Ręcznej Dziewcząt	Kurek Aleksandra, Wiktoria Trzesowska , Bzderek Klaudia, Kubacka Weronika, Adrianna Kłysz, Weronika Wróbel , Dominika Kubiak, Krupczyńska Izabela , Laskowska Natalia, Wąsik Julia, Łaska Izabela
VI miejsce w Powiatowych Mistrzostwach w Piłce Siatkowej Dziewcząt	Kurek Aleksandra, Wiktoria Trzesowska, Bzderek Klaudia, Kubacka Weronika, Adrianna Kłysz, Weronika Wróbel, Dominika Kubiak , Krupczyńska Izabela, Laskowska Natalia, Wąsik Julia
I miejsce w Powiatowych Mistrzostwach w Warcabach Klasycznych	Jakub Cierniak
IV miejsce w Mistrzostwach Rejonowych w Piłce Koszykowej Dziewcząt	Kurek Aleksandra, Wiktoria Trzesowska, Bzderek Klaudia, Kubacka Weronika, Adrianna Kłysz , Weronika Wróbel, Dominika Kubiak Krupczyńska Izabela, Laskowska Natalia, Wąsik Julia, Łaska Izabela
XVI edycja Wojewódzkiego Konkursu Wiedzy o Wielkopolsce	Weronika Wichłacz - laureatka etapu powiatowego Weronika Golanowska - laureatka etapu powiatowego Adam Trzęsowski - laureat etapu powiatowego Natalia Laskowska - laureatka etapu powiatowego
I miejsce w Wojewódzkim Konkursie o Ruchu Drogowym	Szymon Gołębiowski, Piotr Czarnecki, Paweł Czarnecki
Wyróżnienie w Międzygminnym Festiwalu Piosenki	Natalia Laskowska

Dziecięcej i Młodzieżowej w Opatówku	
XVI edycja Wojewódzkiego Konkursu Wiedzy o Wielkopolsce	Weronika Wichłacz - laureatka etapu rejonowego Weronika Golanowska- aureatka etapu rejonowego Adam Trzęsowski - laureat etapu rejonowego Natalia Laskowska - laureatka etapu rejonowego
III miejsce w XVI edycja Wojewódzkiego Konkursu Wiedzy o Wielkopolsce	Weronika Wichłacz
VII miejsce w Wojewódzkim Konkursie o Ruchu Drogowym	Szymon Gołębiowski, Piotr Czarnecki, Paweł Czarnecki

**Tabela 4. Osiągnięcia Gimnazjum w Gimnazjum w Iwanowicach**

- III miejsce w konkursie recytatorsko-plastycznym „Miłosz – słowem i pędzlem malowany” część recytatorska, - I miejsce w Powiatowym Konkursie Recytatorskim im. S. Gillera w Opatówku - I nagroda Prezesa Kaliskiego Oddziału Polskiego Towarzystwa Filozoficznego w Konkursie Poetyckim „Nad Głębiami”	Marlena Szcześniak - kl.
- wyróżnienie w Powiatowym Konkursie Informatyczno-Plastycznym „E-kartka Bożonarodzeniowa”, - aureat Powiatowego Konkursu Plastycznego „Moje miejsce na Ziemi”, - III m-ce w Powiatowym Konkursie Plastycznym „Las moich marzeń”	Anita Zmuda – kl. IIb
wyróżnienie w etapie wojewódzkim Ogólnopolskiego Konkursu Plastycznego „Zapobiegajmy pożarom”	Sylwia Tyłska – kl. IIb
I m-ce w powiatowym konkursie plastycznym „Roślina z innej planety”	Kinga Szcześniak – kl. Ia
- udział w etapie wojewódzkim konkursu matematycznego. (uzyskanie tytułu finalisty Wojewódzkiego Konkursu Matematycznego) - I m-ce w eliminacjach gminnych, I w eliminacjach powiatowych, - I w Eliminacjach Wojewódzkich oraz VI m-ce w Finale Krajowym XXXV Edycji Ogólnopolskiego Turnieju Wiedzy Pożarniczej „Młodzież zapobiega pożarom”, - I m-ce w etapie powiatowym XIX Konkursu Wiedzy o Samorządzie Terytorialnym oraz VII miejsce w Finale Wojewódzkim	Adrian Lipiński - kl. IIIb
II m-ce etapie powiatowym XIX Konkursu Wiedzy o Samorządzie Terytorialnym oraz udział w Finale Wojewódzkim	Patrycja Szcześniak - kl. IIIb
III m-ce etapie powiatowym XIX Konkursu Wiedzy o Samorządzie Terytorialnym	Natalia Czarnecka - kl. IIIb
Mistrzostwo Powiatu Kaliskiego w piłce ręcznej	Milena Śniegula, Marlena Szcześniak, Weronika Nowak, Natalia Czarnecka, Paulina Młynek, Aleksandra Woźna, Katarzyna Samulak, Iwona Strumpf, Beata Mielcarek, Martyna Jakóbczak, Nikoleta Młynek
Mistrzostwo Powiatu Kaliskiego w koszykówce dziewcząt	Milena Śniegula, Marlena Szcześniak, Weronika Nowak, Natalia Czarnecka, Paulina Młynek, Aleksandra Woźna, Gabriela Klińska,

	Małgorzata Klińska, Beata Mielcarek
II miejsce w Mistrzostwach Powiatu Kaliskiego w zawodach siatkówki plażowej dziewcząt oraz udział w zawodach Rejonowych	Paulina Młynek, Aleksandra Woźna
I miejsce w I rundzie oraz udział w II rundzie Rejonu Kaliskiego Wielkopolskiego Turnieju Orlika 2012 w Streetballu	Natalia Czarnecka, Milena Śniegula, Weronika Nowak
II miejsce w I rundzie oraz udział w II rundzie Rejonu Kaliskiego Wielkopolskiego Turnieju Orlika 2011 w Streetballu	Paulina Młynek, Aleksandra Woźna, Beata Mielcarek, Nikoleta Młynek
IX miejsce w Finale Wojewódzkim Turnieju Orlik 2012 w streetballu	Natalia Czarnecka, Milena Śniegula, Beata Mielcarek, Paulina Młynek
IV m-ce w Mistrzostwach Powiatu w indywidualnych biegach przełajowych	Patrycja Piekarska - kl. IIIa
I m-ce w Mistrzostwach Powiatu, I m-ce w Finale Rejonu Kaliskiego oraz udział w Finale Wojewódzkim. w rzucie oszczepem dziewcząt	Milena Śniegula - kl. IIIa
I m-ce w Mistrzostwach Powiatu, IV m-ce w Finale Rejonu Kaliskiego w skoku w dal dziewcząt	Paulina Młynek - kl. IIb
II m-ce w Mistrzostwach Powiatu w pchnięciu kulą dziewcząt	Natalia Czarnecka- kl. IIb
- II m-ce w Mistrzostwach Powiatu w indywidualnych biegach przełajowych, udział w Finale Wojewódzkim - I m-ce w Mistrzostwach Powiatu oraz udział w Finale Rejonu Kaliskiego w biegu na 2000 m., - II m-ce w XXII Biegach Ulicznych Wiosna Cekowska 2012	Patryk Piekarski – kl. IIIa
II m-ce w Mistrzostwach Powiatu w indywidualnych biegach przełajowych oraz udział w Finale Wojewódzkim	Przemysław Cierniak – kl. Ia
III m-ce w Mistrzostwach Powiatu w indywidualnych biegach przełajowych	Kamila Kołodziejczyk – kl. Ia

**Tabela 5. Osiągnięcia Szkoły Podstawowej w Marchwaczu**

III miejsce w V Powiatowym Konkursie Plastycznym <i>Kartka Bożonarodzeniowa</i>	Liliana Gajewska
Wyróżnienie w V Powiatowym Konkursie Plastyczny <i>Kartka Bożonarodzeniowa</i>	Martyna Owczarek
II miejsce w Powiatowym Konkursie Plastycznym <i>Palić, nie palić – oto jest pytanie</i>	Nikoła Błaszczyk
Wyróżnienie w XII Międzygminnym Festiwalu Piosenki Dziecięcej i Młodzieżowej Opatówek 2012	Marcelina Olejnik
Wyróżnienie w X Międzyszkolnym Festiwalu Piosenki Ekologicznej <i>Zielono nam</i>	Zespół Ćwierćnutki : Nadia Błaszczyk, Liliana Gajewska, Lena Łukacka, Nikola Nowicka, Daria Bączyk
I miejsce w VII Powiatowym Konkursie Recytatorski	Liliana Gajewska
III miejsce w VII Powiatowym Konkursie Recytatorskim	Gabriela Bartoszek
III miejsce w Powiatowym Konkursie Recytatorskim	Liliana Gajewska
III miejsce w Biegu ulicznym w Cekowie „Cekowska Wiosna”	Lena Łukacka
II miejsce w Biegu ulicznym w Cekowie „Cekowska Wiosna”	Gabriela Bartoszek
III miejsce w Biegu ulicznym w Cekowie „Cekowska Wiosna”	Adam Wójtowicz

III miejsce w Powiatowym Indywidualnym Biegu Przełajowym w kategorii dziewcząt na dystansie 1200 m	Martyna Owczarek
II miejsce w Mistrzostwach Powiatu Kaliskiego Ziemskiego w warcabach klasycznych w kategorii dziewcząt	Agnieszka Łańduch

**Tabela 6. Osiągnięcia Gimnazjum w Marchwaczu**

Wyróżnienie w Powiatowym Konkursie Języka Angielskiego	Weronika Góral
II miejsce w Międzypowiatowym Konkursie Języka Angielskiego leksykalno - gramatyczny	Weronika Góral
Wyróżnienie w V Powiatowym Konkursie Plastyczny <i>Kartka Bożonarodzeniowa</i>	Justyna Owczarek
III miejsce w IX Konkursie na Szopkę Bożonarodzeniową Województwa Wielkopolskiego o Złotego Anioła	Patrycja Chlebowska
II miejsce w VI Międzyszkolny Festiwalu Kolęd i Pastorałek w Rajsku w kategorii zespołów muzycznych	Emilia Durman
III miejsce w VI Międzyszkolny Festiwalu Kolęd i Pastorałek w Rajsku w kategorii zespołów muzycznych	Daria Nowak
Wyróżnienie w XII Międzygminnym Festiwalu Piosenki Dziecięcej i Młodzieżowej Opatówek 2012 -	Emilia Durman Daria Nowak
Finalista Wojewódzkiego Konkursu Biologicznego	Emilia Durman
Finalista Wojewódzkiego Konkursu Języka Polskiego	Daria Nowak
I miejsce w XIII Międzyszkolnym Festiwalu Piosenki <i>Komu piosenkę</i> w Błaszczach	Emilia Durman
II miejsce w XIII Międzyszkolnym Festiwalu Piosenki <i>Komu piosenkę</i> w Błaszczach	Daria Nowak, przy akompaniamencie Karoliny Żarneckiej
III miejsce w Międzyszkolnym Festiwalu Piosenki Papieskiej w kategorii gimnazjum w Gruszczykach	Daria Nowak
I miejsce w Ogólnopolskim Turnieju Bezpieczeństwa w Ruchu Drogowym – eliminacje powiatowe	Kamil Matysiak, Bartosz Kasprzak, Daniel Majchrzak
VIII miejsce w Finale Wojewódzkim Ogólnopolskiego Turnieju Bezpieczeństwa w Ruchu Drogowym	Kamil Matysiak, Bartosz Kasprzak, Daniel Majchrzak
II miejsce w Mistrzostwach Powiatowych w Lekkiej Atletyce w biegu na dystansie 100 m	Kinga Marciniak
IV miejsce w Mistrzostwach Powiatowych w Lekkiej Atletyce w biegu na dystansie 300 m	Kornelia Woźniak
II miejsce w Mitingu Lekkoatletycznym na dystansie 100 m o Puchar Starosty Kaliskiego	Kinga Marciniak
II miejsce w Mitingu Lekkoatletycznym na dystansie 300 m o Puchar Starosty Kaliskiego	Kornelia Woźniak
I miejsce w Mitingu Lekkoatletycznym w sztafecie 4x300 m o Puchar Starosty Kaliskiego	Kinga Marciniak Kornelia Woźniak
II miejsce w Mistrzostwach Powiatu Kaliskiego Ziemskiego w Warcabach Klasycznych w kategorii dziewcząt	Weronika Góral
I miejsce w Mistrzostwach Powiatu Kaliskiego Ziemskiego w Warcabach Klasycznych w kategorii chłopców	Daniel Majchrzak

**Tabela 7. Osiągnięcia Szkoły Podstawowej Radliczycach**

Laureat Ogólnopolskiego Konkursu Interdyscyplinarnego „Zuch	Michał Zimny
III miejsce w Międzyszkolnych Mistrzostwach Powiatu	Oliwia Domagała



Kaliskiego w Warcabach Klasycznych	
V miejsce w Wojewódzkim Ogólnopolskim Konkursu Plastycznego „Zapobiegajmy Pożarom „	Emilia Kowalczyk

**Tabela 8. Osiągnięcia Szkoły Podstawowej w Stawie**

III miejsce w klasyfikacji najbardziej usportowionej szkoły powiatu kaliskiego ziemskiego w roku szkolnym 2011/2012	
Konkurs Plastyczny <i>moje miejsce na ziemi – chatki, chaty, dworki, dwory i pałace Wielkopolski</i>	Laureatka Justyna Pluta
II miejsce w rejonowych biegach ulicznych „Wiosna Cekowska”	Janiak Jakub
I miejsce w Mistrzostwach Powiatu Kaliskiego Ziemskiego w Turnieju Warcabowym z udziałem na szczeblu wojewódzkim	Lubecka Kinga
II miejsce w Mistrzostwach Powiatu Kaliskiego Ziemskiego w Drużynowym Czwórboju Lekkoatletycznym i udział w Rejonowym Czwórboju Lekkoatletycznym	Michalak Miłosz
I miejsce w Powiatowych Sztafetowych Biegach Przełajowych i udział w Wojewódzkich Mistrzostwach Sztafetowych Biegów Przełajowych	Nowak Jakub
II miejsce w Mistrzostwach Powiatu Kaliskiego Ziemskiego w Drużynowym Czwórboju Lekkoatletycznym i udział w Rejonowym Czwórboju Lekkoatletycznym	Nowak Jakub
I miejsce w Powiatowych Sztafetowych Biegach Przełajowych i udział w Wojewódzkich Mistrzostwach Sztafetowych Biegów Przełajowych	Michałkiewicz Kacper
I miejsce w Mistrzostwach Powiatu Kaliskiego Ziemskiego w Drużynowym Turnieju Szachowym. Kwalifikacja do szczebla wojewódzkiego w szachach indywidualnych.	Powązka Anita
I miejsce w Powiatowych Sztafetowych Biegach Przełajowych i udział w Wojewódzkich Mistrzostwach Sztafetowych Biegów Przełajowych	Powązka Anita
I miejsce w Mistrzostwach Powiatu Kaliskiego Ziemskiego w Turnieju Warcabowym. Kwalifikacja do szczebla wojewódzkiego.	Powązka Anita
II miejsce w Mistrzostwach Powiatu Kaliskiego Ziemskiego w Drużynowym Czwórboju Lekkoatletycznym i udział w Rejonowym Czwórboju Lekkoatletycznym	Powązka Anita
II miejsce w Mistrzostwach Powiatu Kaliskiego Ziemskiego w Drużynowym Turnieju Szachowym. Udział w Wojewódzkich Mistrzostwach w Szachach Drużynowych. Kwalifikacja do szczebla wojewódzkiego w szachach indywidualnych.	Kołaciński Kacper
II miejsce w Mistrzostwach Powiatu Kaliskiego Ziemskiego w Drużynowym Czwórboju Lekkoatletycznym.	Musiałowicz Robert
I miejsce w Powiatowych Sztafetowych Biegach Przełajowych i udział w Wojewódzkich Mistrzostwach Sztafetowych Biegów Przełajowych.	Augustyniak Klaudia
III miejsce w rejonowych biegach ulicznych „Wiosna Cekowska”	Augustyniak Klaudia
II miejsce w Mistrzostwach Powiatu Kaliskiego Ziemskiego w Drużynowym Czwórboju Lekkoatletycznym	Augustyniak Klaudia

i udział w Rejonowym Czwórboju Lekkoatletycznym	
I miejsce w Powiatowych Sztafetowych Biegach Przełajowych II miejsce w rejonowych biegach ulicznych „Wiosna Cekowska”	Augustyniak Weronika
II miejsce w Mistrzostwach Powiatu Kaliskiego Ziemskiego w Drużynowym Czwórboju Lekkoatletycznym i udział w Rejonowym Czwórboju Lekkoatletycznym	Augustyniak Weronika
I miejsce w Powiatowych Sztafetowych Biegach Przełajowych i udział w Wojewódzkich Mistrzostwach Sztafetowych Biegów Przełajowych	Furmaniak Olga
II miejsce w Powiatowych Indywidualnych Biegach Przełajowych i udział w Mistrzostwach Wojewódzkich Indywidualnych Biegów Przełajowych,	Furmaniak Olga
II miejsce w Mistrzostwach Powiatu Kaliskiego Ziemskiego w Drużynowym Czwórboju Lekkoatletycznym i udział w Rejonowym Czwórboju Lekkoatletycznym.	Furmaniak Olga
I miejsce w Powiatowych Sztafetowych Biegach Przełajowych i udział w Wojewódzkich Mistrzostwach Sztafetowych Biegów Przełajowych	Pluta Justyna
II miejsce w Mistrzostwach Powiatu Kaliskiego Ziemskiego w Drużynowym Czwórboju Lekkoatletycznym i udział w Rejonowym Czwórboju Lekkoatletycznym.	Pluta Justyna
II miejsce w Mistrzostwach Powiatu Kaliskiego Ziemskiego w Drużynowym Czwórboju Lekkoatletycznym i udział w Rejonowym Czwórboju Lekkoatletycznym.	Nowak Katarzyna
II miejsce w Mistrzostwach Powiatu Kaliskiego Ziemskiego w Drużynowym Czwórboju Lekkoatletycznym i udział w Rejonowym Czwórboju Lekkoatletycznym.	Królak Jakub
I miejsce w Powiatowych Sztafetowych Biegach Przełajowych i udział w Wojewódzkich Mistrzostwach Sztafetowych Biegów Przełajowych	Szymczak Jakub
II miejsce w Mistrzostwach Powiatu Kaliskiego Ziemskiego w Drużynowym Czwórboju Lekkoatletycznym	Szymczak Jakub
I miejsce w Powiatowych Sztafetowych Biegach Przełajowych i udział w Wojewódzkich Mistrzostwach Sztafetowych Biegów Przełajowych	Małewski Mikołaj
II miejsce w Mistrzostwach Powiatu Kaliskiego Ziemskiego w Drużynowym Turnieju Szachowym. Udział w Mistrzostwach Wojewódzkich Drużynowego Turnieju Szachowego.	Małewski Mikołaj
I miejsce w rejonowych biegach ulicznych „Wiosna Cekowska”	Małewski Mikołaj
II miejsce w Mistrzostwach Powiatu Kaliskiego Ziemskiego w Drużynowym Czwórboju Lekkoatletycznym i udział w Rejonowym Czwórboju Lekkoatletycznym.	Małewski Mikołaj
I miejsce w Powiatowych Sztafetowych Biegach Przełajowych i udział w Wojewódzkich Mistrzostwach Sztafetowych Biegów Przełajowych.	Powązka Jakub
II miejsce w Mistrzostwach Powiatu Kaliskiego Ziemskiego w Drużynowym Turnieju Szachowym. Udział w Mistrzostwach Wojewódzkich Drużynowego Turnieju Szachowego.	Powązka Jakub
III miejsce w Mistrzostwach Powiatu Kaliskiego Ziemskiego w Turnieju Warcabowym. Kwalifikacja do	Powązka Jakub

szczebla wojewódzkiego.	
II miejsce w Mistrzostwach Powiatu Kaliskiego Ziemskiego w Drużynowym Czwórboju Lekkoatletycznym i udział w Rejonowym Czwórboju Lekkoatletycznym.	Powązka Jakub

**Tabela 9. Osiągnięcia Gimnazjum w Stawie**

III miejsce w Międzygminnym Festiwalu Piosenki Dziecięcej i Młodzieżowej w Błaszczkach.	Agata Górecka
III miejsce w Konkursie Piosenki Obcojęzycznej w Kaliszu	Agata Górecka
Laureatka XI Ogólnopolskiej Kampanii Profilaktycznej ZACHOWAJ TRZEŻWY UMYSŁ	Agata Górecka
Laureatka XI Ogólnopolskiej Kampanii Profilaktycznej ZACHOWAJ TRZEŻWY UMYSŁ	Izabela Fabiś
I miejsce w powiecie kaliskim w biegu na dystansie 300m	Dominika Przybyłek
I miejsce w biegu na dystansie 300m podczas Mitingu L.A o Puchar Starosty Kalisza	Dominika Przybyłek
II miejsce w mistrzostwach powiatu w skoku w dal	Patrycja Płuciennik
I miejsce w skoku w dal podczas Mitingu Lekkoatletycznego o Puchar Starosty Kalisza	Patrycja Płuciennik
II miejsce w sztafecie szwedzkiej w Lekkoatletycznych Mistrzostwach Powiatu	Agata Górecka, Beata Wilżak , Patrycja Płuciennik , Dominika Przybyłek
I miejsce w Mistrzostwach Powiatu w Warcabach Klasycznych	Karolina Szamatuła
II miejsce w powiecie kaliskim w Turnieju Szachowym	Karolina Szamatuła, Jakub Ostrowski, Kamil Kołaciński, Piotr Krymarys
I miejsce w Biegach Ulicznych „Wiosna Cekowska 2012r „	Alicja Dziedzic
III miejsce w Biegach Ulicznych „Wiosna Cekowska 2012r	Joanna Dziedzic

**Tabela 10. Osiągnięcia Szkoły Podstawowej w Szczytnikach**

I miejsce w Konkursie plastycznym „ Palić nie palić – oto jest pytanie” – etap powiatowy	Bartosz Woźniak
II miejsce w Konkursie plastycznym – „ Bezpiecznie z prądem” - Energa Region Wielkopolska	Marcin Kuchnicki
III miejsce w Wielkopolski Turniej Orlika 2012 w Piłce Nożnej - finał powiatowy	Kacper Mroziński, Kacper Martużalski, Adrian Michałowski, Łukasz Lewandowicz, Dominik Szcześniak, Gabriel Urbaniak, Bartosz Gryczyński, Paweł Wojtuściszyn, Dominik Bartoszek, Arkadiusz Przybył
II miejsce w Konkursie plastycznym „ Las moich marzeń” organizowany przez Ośrodek Kultury Leśnej w Gołuchowie	Dawid Kubicki
I miejsce w Konkursie plastycznym „ Las moich marzeń” organizowany przez Ośrodek Kultury Leśnej w Gołuchowie	Błażej Sowa
I miejsce w Ogólnokrajowym Konkursie Plastycznym „ Bezpiecznie na wsi- czy upadek to przypadek?” organizowany przez KRUS – etap regionalny	Julia Michalak
I miejsce w Ogólnokrajowym Konkursie Plastycznym „ Bezpiecznie na wsi- czy upadek to przypadek?” organizowany przez KRUS – etap wojewódzki	Julia Michalak
II miejsce w V Diecezjalnym Festiwalu Pieśni Religijnej	Michał Raczyk

**Tabela 11. Osiągnięcia Gimnazjum w Szczytnikach**

III miejsce w Mistrzostwach Powiatu Kaliskiego Ziemskiego w halowej piłce nożnej- etap powiatowy	Jakub Nowak, Tomasz Kudaś, Marcin Dąbrowski, Bartłomiej Szczot, Erwin Woźniak, Mariusz Łajs, Norbert Nowak, Kamil Pośpieszyński, Bartłomiej Felisiak, Przemysław Kubisiak
II miejsce w Mistrzostwach Powiatu Kaliskiego Ziemskiego w rzucie oszczepem	Kamil Pospieszyński
I miejsce w Konkursie plastycznym „Roślina z innej planety” w ramach projektu edukacyjnego „Kaliska przygoda z odpadami”	Arina Wojtczak

## 7. Finansowanie oświaty

Wydatki na oświatę, to znacząca część budżetu niemal każdej jednostki samorządu terytorialnego. Środki te pochodzą z subwencji oświatowej, dotacji oraz środków własnych gminy. Przepisy określające zasady finansowania oświaty stanowią, że liczba uczniów jest podstawowym elementem podziału subwencji oświatowej w budżecie państwa. Nie uwzględnia się w podziale subwencji indywidualnych uwarunkowań gmin wiejskich i poszczególnych placówek oświatowych.

Dotychczasowe zasady zwiększania subwencji dla obszarów wiejskich nie rekompensują wysokich kosztów wynikających z niższej średniej liczby uczniów w oddziałach, konieczności wypłaty dodatkowych elementów wynagrodzenia dla nauczycieli, takich jak: dodatek wiejski i mieszkaniowy oraz dowożenia uczniów.

W latach 2010-2011 budżet związany z finansowaniem zadań oświatowych kształtuje się następująco:

**Tabela 12. Wydatki na oświatę w gminie Szczytniki w latach 2010 i 2011.**

lp	Rodzaje wydatków	2010r.	2011r.	plan na 2012r.
1	Utrzymanie bieżące Szkół	5 897 245,72	6 002 959,28	5 931 256,00
2	Utrzymanie bieżące oddziałów przedszkolnych	278 122,35	313 715,95	376 299,00
3	Utrzymanie bieżące przedszkoli	1 077 260,38	1 178 423,89	1 338 358,00
4	Utrzymanie bieżące gimnazjów	1 797 964,31	1 965 530,67	2 103 989,00
5	Utrzymanie BOS	275 186,03	244 693,91	257 553,00
6	Dokształcanie nauczycieli	49 139,00	43 899,63	53 343,00
7	Dowóz uczniów	23 762,41	33 422,48	133 000,00
8	Świetlice	0,00	0,00	17 450,00
9	Pomoc materialna dla ucznia (stypendia + wyprawka szkolna)	149 657,24	142 145,49	57 266,00
10	Projekt POKL	0,00	236 526,53	180 583,00
11	Inwestycje	7 000,00	13 214,00	0,00
11	Pozostała działalność	44 485,00	45 124,00	61 088,00
	<b>OGÓŁEM:</b>	<b>9 599 822,44</b>	<b>10 219 655,83</b>	<b>10 510 185,00</b>
	<b>Wydatki Gminy Szczytniki</b>	22 009 711,00	21 312 190,00	24 493 705,00
	% udziału wydatków oświatowych w wydatkach gminy	<b>43,62%</b>	<b>47,95%</b>	<b>42,91%</b>

Z roku na rok wydatki związane z oświatą rosną. W roku 2010 wyniosły one 9 599 822,44 zł a w 2011 wzrosły o 619 833,39 zł.

**Tabela 13. Źródła finansowania wydatków w latach 2008-2011**

	2 008	2 009	2 010	2011
Wydatki ogółem	8 461 740,00	9 091 988,00	9 599 822,00	10 219 655,83
Subwencje	5 436 553,00	5 873 402,00	6 347 685,00	6 511 758,00
Dotacje	266 011,00	179 620,00	133 757,00	378 672,02
Środki własne gminy	2 759 176,00	3 038 966,00	3 118 380,00	3 329 225,81

W Szkołach Podstawowych w Mroczkach Wielkich, Sobiesękach Drugich oraz Pośredniku, plan finansowy na 2012r znacznie odbiega od wydatków z lat poprzednich. Przyczyną tego jest likwidacja tych szkół oraz wykazanie, w ich przypadku, wydatków poniesionych do 31 sierpnia 2012r. Również plany wydatków Szkoły w Iwanowicach, Radliczycach oraz Szczytnikach, będą znacznie wyższe, ponieważ od 1 września 2012 szkoły te posiadają swoje filie i ich plany zostały zwiększone.

**Tabela 14. Struktura wydatków bieżących szkół podstawowych w zł w latach 2010-2012**

lp	Nazwa Szkoły	Rodzaj wydatku	2010r.	2011r.	plan na 2012r.
1	Szkoła Podstawowa w Iwanowicach	wynagrodzenie i pochodne od wynagrodzeń	742 318,40	780 732,91	920 670,15
		pozostałe wydatki	172 833,77	198 866,06	166 557,31
		<b>Ogółem SP Iwanowice</b>	<b>915 152,17</b>	<b>979 598,97</b>	<b>1 087 227,46</b>
2	Szkoła Podstawowa w Mroczkach Wielkich	wynagrodzenie i pochodne od wynagrodzeń	416 066,55	425 278,45	325 009,12
		pozostałe wydatki	49 066,21	63 001,28	23 084,09
		<b>Ogółem SP Mroczki Wielkie</b>	<b>465 132,76</b>	<b>488 279,73</b>	<b>348 093,21</b>
3	Szkoła Podstawowa w Pośredniku	wynagrodzenie i pochodne od wynagrodzeń	434 629,33	496 003,75	349 882,96
		pozostałe wydatki	75 984,03	53 531,69	17 604,93
		<b>Ogółem SP Pośrednik</b>	<b>510 613,36</b>	<b>549 535,44</b>	<b>367 487,89</b>
4	Szkoła Podstawowa w Sobiesękach Drugich	wynagrodzenie i pochodne od wynagrodzeń	438 597,32	460 103,28	338 131,85
		pozostałe wydatki	55 805,71	48 874,30	13 989,69
		<b>Ogółem SP Sobiesęki Drugie</b>	<b>494 403,03</b>	<b>508 977,58</b>	<b>352 121,54</b>
5	Szkoła Podstawowa w Stawie	wynagrodzenie i pochodne od wynagrodzeń	836 442,11	901 170,16	976 188,00
		pozostałe wydatki	204 618,60	151 952,27	127 936,00
		<b>Ogółem SP Staw</b>	<b>1 041 060,71</b>	<b>1 053 122,43</b>	<b>1 104 124,00</b>
6	OGÓŁEM	wynagrodzenie i pochodne od wynagrodzeń	2 868 053,71	3 063 288,55	2 909 882,08
		pozostałe wydatki	558 308,32	516 225,60	349 172,02
		<b>Ogółem</b>	<b>3 426 362,03</b>	<b>3 579 514,15</b>	<b>3 259 054,10</b>

**Tabela 15. Struktura wydatków bieżących gimnazjów w zł w latach 2010-2012**

lp	Nazwa Szkoły	Rodzaj wydatku	2010r.	2011r.	plan na 2012r.
1	Gimnazjum w Iwanowicach	wynagrodzenie i pochodne od wynagrodzeń	747 930,92	772 768,48	795 367,00
		pozostałe wydatki	32 092,02	44 902,15	28 650,00
		<b>Ogółem Gim Iwanowice</b>	<b>780 022,94</b>	<b>817 670,63</b>	<b>824 017,00</b>
2	Gimnazjum w Stawie	wynagrodzenie i pochodne od wynagrodzeń	449 305,47	454 753,60	475 514,00
		pozostałe wydatki	31 789,62	31 383,82	46 792,00
		<b>Ogółem Gim Staw</b>	<b>481 095,09</b>	<b>486 137,42</b>	<b>522 306,00</b>
3	OGÓŁEM	wynagrodzenie i pochodne od wynagrodzeń	1 197 236,39	1 227 522,08	1 270 881,00
		pozostałe wydatki	63 881,64	76 285,97	75 442,00
		<b>Ogółem</b>	<b>1 261 118,03</b>	<b>1 303 808,05</b>	<b>1 346 323,00</b>

**Tabela 16. Struktura wydatków bieżących zespołów szkół w zł w latach 2010-2012**

lp	Nazwa Szkoły	Rodzaj wydatku	2010r.	2011r.	plan na 2012r.
1	Zespół Szkół w Marchwaczu	wynagrodzenie i pochodne od wynagrodzeń	924 422,12	969 423,81	998 775,00
		pozostałe wydatki	104 509,38	94 521,48	95 248,00
		<b>Ogółem ZS Marchwacz</b>	<b>1 028 931,50</b>	<b>1 063 945,29</b>	<b>1 094 023,00</b>
2	Zespół Szkół w Radliczycach	wynagrodzenie i pochodne od wynagrodzeń	806 944,28	844 828,24	955 677,88
		pozostałe wydatki	77 033,35	70 601,92	109 299,91
		<b>Ogółem ZS Radliczyce</b>	<b>883 977,63</b>	<b>915 430,16</b>	<b>1 064 977,79</b>
3	Zespół Szkół w Szczytnikach	wynagrodzenie i pochodne od wynagrodzeń	942 884,54	1 019 772,53	1 165 885,04
		pozostałe wydatki	158 936,30	127 288,77	161 910,07
		<b>Ogółem ZS Szczytniki</b>	<b>1 101 820,84</b>	<b>1 147 061,30</b>	<b>1 327 795,11</b>
4	OGÓŁEM	wynagrodzenie i pochodne od wynagrodzeń	2 674 250,94	2 834 024,58	3 120 337,92
		pozostałe wydatki	340 479,03	292 412,17	366 457,98
		<b>Ogółem</b>	<b>3 014 729,97</b>	<b>3 126 436,75</b>	<b>3 486 795,90</b>

**Tabela 17. Struktura wydatków bieżących oddziałów przedszkolnych przy szkołach podstawowych w zł w latach 2010-2012**

lp	Nazwa	Rodzaj wydatku		2011r.	plan na 2012r.
1	Oddział Przedszkolny w Marchwaczu	wynagrodzenie i pochodne od wynagrodzeń	60 374,10	71 956,36	92 812,00
		pozostałe wydatki	1 581,00	1 849,47	1 300,00
		<b>Ogółem "O" Marchwacz</b>	<b>61 955,10</b>	<b>73 805,83</b>	<b>94 112,00</b>

2	Oddział Przedszkolny w Mroczkach Wielkich	wynagrodzenie i pochodne od wynagrodzeń	42 800,31	52 091,02	38 241,19
		pozostałe wydatki	1 430,00	1 610,29	509,00
		<b>Ogółem "O" Mroczki Wielkie</b>	<b>44 230,31</b>	<b>53 701,31</b>	<b>38 750,19</b>
3	Oddział Przedszkolny w Pośredniku	wynagrodzenie i pochodne od wynagrodzeń	67 581,89	70 009,56	98 691,00
		pozostałe wydatki	1 520,00	1 505,00	1 224,00
		<b>Ogółem "O" Pośrednik</b>	<b>69 101,89</b>	<b>71 514,56</b>	<b>99 915,00</b>
4	Oddział Przedszkolny w Radliczycach	wynagrodzenie i pochodne od wynagrodzeń	53 835,37	59 665,98	78 763,81
		pozostałe wydatki	1 472,70	1 395,36	1 921,00
		<b>Ogółem "O" Radliczyce</b>	<b>55 308,07</b>	<b>61 061,34</b>	<b>80 684,81</b>
5	Oddział Przedszkolny w Sobiesękach Drugich	wynagrodzenie i pochodne od wynagrodzeń	46 106,35	52 761,64	61 657,00
		pozostałe wydatki	1 420,63	871,27	1 180,00
		<b>Ogółem "O" Sobiesęki Drugie</b>	<b>47 526,98</b>	<b>53 632,91</b>	<b>62 837,00</b>
	OGÓŁEM	wynagrodzenie i pochodne od wynagrodzeń	270 698,02	306 484,56	370 165,00
		pozostałe wydatki	7 424,33	7 231,39	6 134,00
		<b>Ogółem</b>	<b>278 122,35</b>	<b>313 715,95</b>	<b>376 299,00</b>

**Tabela 18. Struktura wydatków bieżących przedszkoli w zł w latach 2010-2012**

lp	Nazwa przedszkola	Rodzaj wydatku	2010r.	2011r.	plan na 2012r.
1	Przedszkole w Iwanowicach	wynagrodzenie i pochodne od wynagrodzeń	285 432,13	346 354,95	388 316,00
		pozostałe wydatki	84 862,42	83 286,31	99 408,00
		<b>Ogółem Przed Iwanowice</b>	<b>370 294,55</b>	<b>429 641,26</b>	<b>487 724,00</b>
2	Przedszkole w Stawie	wynagrodzenie i pochodne od wynagrodzeń	267 083,49	281 721,88	312 164,00
		pozostałe wydatki	58 812,13	67 670,43	84 332,00
		<b>Ogółem Przed Staw</b>	<b>325 895,62</b>	<b>349 392,31</b>	<b>396 496,00</b>
3	Przedszkole "Tęcza" w Szczytnikach	wynagrodzenie i pochodne od wynagrodzeń	306 590,02	328 743,11	370 350,00
		pozostałe wydatki	74 480,19	74 320,21	87 760,00
		<b>Ogółem Przed Szczytniki</b>	<b>381 070,21</b>	<b>403 063,32</b>	<b>458 110,00</b>
4	OGÓŁEM	wynagrodzenie i pochodne od wynagrodzeń	859 105,64	956 819,94	1 070 830,00
		pozostałe wydatki	218 154,74	225 276,95	271 500,00
		<b>Ogółem</b>	<b>1 077 260,38</b>	<b>1 182 096,89</b>	<b>1 342 330,00</b>

Od września 2012 roku w szkołach będą funkcjonowały świetlice. Poniżej przedstawiono plany wydatków na rok 2012.



**Tabela 19. Struktura planowanych wydatków na świetlice w roku 2012**

lp	Nazwa	Rodzaj wydatku	plan na 2012r.
1	Świetlica w Iwanowicach	wynagrodzenie i pochodne od wynagrodzeń	4 510,00
		pozostałe wydatki	0,00
		<b>Ogółem świetlica Iwanowice</b>	<b>4 510,00</b>
2	Świetlica w Marchwaczu	wynagrodzenie i pochodne od wynagrodzeń	3 960,00
		pozostałe wydatki	0,00
		<b>Ogółem świetlica Marchwacz</b>	<b>3 960,00</b>
3	Świetlica w Radliczycach	wynagrodzenie i pochodne od wynagrodzeń	5 820,00
		pozostałe wydatki	0,00
		<b>Ogółem świetlica Radliczyce</b>	<b>5 820,00</b>
4	Świetlica w Szczytnikach	wynagrodzenie i pochodne od wynagrodzeń	3 160,00
		pozostałe wydatki	0,00
		<b>Ogółem świetlica Szczytniki</b>	<b>3 160,00</b>
OGÓŁEM		wynagrodzenie i pochodne od wynagrodzeń	17 450,00
		pozostałe wydatki	0,00
		<b>Ogółem</b>	<b>17 450,00</b>

Koszty utrzymania jednego ucznia w placówkach oświatowych kształtują się następująco:

**Tabela 20. Koszty utrzymania szkół podstawowych w przeliczeniu na 1 ucznia w 2010r. i 2011r.**

lp	Wyszczególnienie	Wydatki na jednego ucznia	
		2010	2011
1	SP Iwanowice	6 197,39	6 626,52
2	SP Mroczy Wielkie	12 823,22	8 850,26
3	SP Pośrednik	11 947,16	14 989,56
4	SP Sobiesęki Drugie	10 608,98	12 794,17
5	SP Staw	9 464,39	9 970,24
	<b>Średnia</b>	<b>10 208,23</b>	<b>10 646,15</b>

**Tabela 21. Koszty utrzymania gimnazjów w przeliczeniu na 1 ucznia w 2010r. i 2011r.**

lp	Wyszczególnienie	Wydatki na jednego ucznia	
		2010	2011
1	GIM Iwanowice	5 954,37	7 110,18
2	GIM Staw	7 886,80	8 381,68
	<b>Średnia</b>	<b>6 920,59</b>	<b>7 745,93</b>

**Tabela 22. Koszty utrzymania zespołów szkół w przeliczeniu na 1 ucznia w 2010r. i 2011r.**

lp	Wyszczególnienie	wydatki na jednego ucznia	
		2010	2011
1	ZS Marchwacz	9 702,93	11 073,89
2	ZS Radliczyce	10 538,11	11 267,04
3	ZS Szczytniki	6 758,47	7 256,80
	<b>Średnia</b>	<b>8 999,84</b>	<b>9 865,91</b>

**Tabela 23. Koszty utrzymania przedszkoli w przeliczeniu na 1 ucznia w 2010r. i 2011r.**

lp	Wyszczególnienie	Wydatki na jednego ucznia	
		2010	2011
1	Przed Iwanowice	7 155,79	8 535,07
2	Przed Staw	8 916,46	8 615,39
3	Przed "Tęcza" Szczytniki	7 266,93	7 836,96
	<b>Średnia</b>	<b>7 779,73</b>	<b>8 329,14</b>

**Tabela 24. Koszty utrzymania oddziałów przedszkolnych w przeliczeniu na 1 ucznia w 2010r. i 2011r.**

lp	Wyszczególnienie	Wydatki na jednego ucznia	
		2010	2011
1	Oddział Marchwacz	4 425,36	4 341,52
2	Oddział Mroczy Wielkie	6 318,62	5 966,81
3	Oddział Pośrednik	7 677,99	7 946,06
4	Oddział Radliczyce	6 145,34	4 697,03
5	Oddział Sobiesęki Drugie	11 881,75	7 661,84
	<b>Średnia</b>	<b>7 289,81</b>	<b>6 122,65</b>

Koszty utrzymania jednego ucznia, w porównaniu z rokiem poprzednim, wzrosły. Jedynie koszty utrzymania oddziałów przedszkolnych są niższe w stosunku do roku 2010.

## 8. Nauczanie i wychowanie

Prawidłowe funkcjonowanie systemu oświaty na terenie Gminy Szczytniki winno:

1. zapewnić dobry poziom realizacji podstawy programowej określonej przez Ministerstwo Edukacji Narodowej,
2. wspierać pełen rozwój uczniów i wychowawczą pracę rodziców oraz stwarzać możliwości skutecznego przeciwdziałania zjawiskom negatywnym,
3. oferować dodatkowe programy wynikające z uzdolnień i zainteresowań młodzieży, potrzeb współczesności, naturalnych warunków gminy itp.
4. stwarzać młodzieży możliwości do angażowania się w życie społeczności lokalnej.

Podstawowym celem kształcenia jest:

1. stwarzanie warunków do pełnego rozwoju osobowości młodego człowieka,
2. eliminowanie zjawisk zagrażających temu rozwojowi.

Założone cele osiąmane są dzięki:

1. prawidłowemu doborowi kadry zarządzającej placówkami oświatowymi,
2. kompetentnej kadrze pedagogicznej ( nauczyciele – wychowawcy),
3. prawidłowej współpracy między podmiotami odpowiedzialnymi za przeciwdziałanie zjawiskom negatywnym (szkoła, rodzice, poradni pp, policja, itp.).
4. prawidłowym warunkom technicznym i właściwemu stanowi budynków, odpowiedniemu wyposażeniu, prowadzonym corocznie w miarę najważniejszych potrzeb remontów i modernizacji.

Podjmując wyzwania i stawiając cele, należy stwierdzić i zdawać sobie sprawę, że środki na realizację zadań oświatowych są ograniczone. Toteż środki publiczne bez wątpienia należy angażować w to, co konieczne, trwałe i efektywne.

Dyrektorów szkół należy zobowiązać do:

- podejmowania trafnych decyzji w zakresie doboru kadry pedagogicznej,
- racjonalnego kształtowania kosztów bieżących,
- prawidłowego zarządzania powierzonym majątkiem,
- tworzenia atrakcyjnej oferty edukacyjnej dla uczniów,
- aktywnego pozyskiwania środków pozabudżetowych na działania poszerzające ofertę edukacyjną szkoły,
- stałej współpracy z rodzicami, organizacjami pozarządowymi w celu uzyskania wsparcia organizacyjnego i pomocy materialnej.

Zadania dydaktyczne i wychowawcze w szkołach i przedszkolach realizowane są poprawnie, co znajduje potwierdzenie między innymi w protokołach pokontrolnych przedstawicieli organu nadzoru pedagogicznego Wielkopolskiego Kuratora Oświaty w Poznaniu– Delegatura w Kaliszu.

Działalność edukacyjna, wychowawczo-opiekuńcza placówek oświatowych wspierana jest dodatkowymi godzinami, są to tzw. etaty wsparcia. Zaliczamy do nich m.in. etaty pedagogów, psychologów, bibliotekarzy czy wychowawców świetlic.

**Tabela 25. Etaty wsparcia w roku szkolnym 2011/2012**

Szkoły	logopeda	biblioteka	pedagog
SP Iwanowice	1	12	3
SP Marchwacz	1	10,5	
SP Mroczy Wielkie		5	
SP Pośrednik		4	
SP Radliczyce		6	
SP Sobiesęki II		3	
SP Staw	1	10	
SP Szczytniki	1	9	
GM Iwanowice		6	3
GM Marchwacz		4,5	
GM Radliczyce			
GM Staw		5	
GM Szczytniki		3	
Przed Iwanowice	1		
Przed Staw	1		
Przed Tęcza Szczytniki	2		
<b>liczba godzin</b>	<b>8</b>	<b>78</b>	<b>6</b>
<b>liczba etatu</b>	<b>0,40</b>	<b>2,60</b>	<b>0,30</b>

Z powyższej tabeli wnioskujemy, że na wszystkich uczniów w gminie przypada 0,40 etatu logopedy, tj. 8 godz./tyg. , liczba etatów bibliotekarza (2,60) jest również bardzo mała. Jednak najmniej godzin mają pedagodzy szkolni, zatrudnieni są bowiem tylko w dwóch szkołach.

Poniżej przedstawiono wybrane wskaźniki, dotyczące uczniów szkół podstawowych w klasach 4-6 oraz gimnazjów. Dane dotyczą takich wskaźników jak frekwencja, promocja z wyróżnieniem oraz oceny z zachowania uczniów.

Średnia ocen w szkołach kształtuje się bardzo różnie, najlepsza średnia występuje w Szkole Podstawowej w Sobiesękach II – 4,61, natomiast wśród gimnazjów najlepiej zaprezentowało się Gimnazjum w Stawie ze średnią 4,06.

Najwięcej uczniów, którzy otrzymali promocję w wyróżnieniu jest w Szkole Podstawowej w Szczytnikach (45,3%). Najniższa średnia jest w Szkole Podstawowej w Pośredniku i kształtuje się na poziomie 3,91.

Największą frekwencją, może pochwalić się Szkoła Podstawowa w Iwanowicach-95,04%.

**Tabela 26. Wskaźniki promocji, średnich ocen, frekwencji oraz ocen z zachowania uczniów gimnazjów oraz szkół podstawowych w klasach IV-VI w roku szkolnym 2011/2012**

Wyszczególnienie		% promocji	średnia ocen	% uczniów, którzy uzyskali promocję z wyróżnieniem	Frekwencja	ocena z zachowania				
						wzorowa	bardzo dobra	dobra	poprawna	Nieodpowiednia
SP Iwanowice		100	4,17	14	95,04%	34%	38%	26%	1%	1%
ZS Marchwacz	SP	100	4,22	24,14	93,08%	20,69%	51,72%	6,90%	20,69%	-
	GIM	100	4,04	31,43		37,14%	42,86%	8,57%	11,43%	-
SP Mrocзки Wielkie		100	4,12	33,3	94,08%	94,44%	-	-	5,56	-
SP Pośrednik		100	4,1	30	87,00%	27,77%	44,45%	22,23%	5,55%	-
ZS Radliczyce	SP	100	4,53	42	94,03%	33%	55%	24%	-	-
	GIM	100	3,9	9		13%	22%	26%	35%	4%
SP Sobiesęki II		100	4,61	25	93,09%	30,44%	65,22%	4,34%	-	-
SP Staw		100	4,45	41,84	94,51%	53,34%	20%	24,44%	2,22%	-
ZS Szczytniki	SP	100	4,45	45,3	90,07%	30,20%	49,10%	17%	3,70%	-
	GIM	100	3,96	27,5		29,45	37,30%	13,70%	13,70%	5,90%
GIM Iwanowice		97,1	3,73	15,2	89,23%	21,10%	27,90%	24%	22,10%	4,80%
GIM Staw		98,3	4,06	20,34	91,25%	49,15%	25,42%	13,56%	10,17%	1,69%

## 9. Pozyskiwanie środków finansowych z różnych źródeł pozabudżetowych i ich przeznaczenie

Tabela 27. Pozyskane środki z Rady Rodziców oraz darowizn

Nazwa Szkoły	Rada Rodziców	Darowizny	Inne
<b>Szkoła Podstawowa w Iwanowicach</b>	<p><b>Pozyskana kwota: 8 186,04 zł</b></p> <ul style="list-style-type: none"> <li>- naprawa komputera,</li> <li>- instalacja projektora w Sali nr1</li> <li>- postawienie wiaty na opał</li> <li>- montaż drzwi wejściowych do szkoły,</li> <li>- konfiguracja pracowni internetowej,</li> <li>- naprawa ksero</li> </ul> <p>- choinka noworoczna dla uczniów,</p> <p>- organizacja mikołajek dla uczniów i koncertu świąteczno-noworocznego, Dnia Kobiet, Święta patrona szkoły, Dnia Dziecka,</p> <p>- zakup książek na nagrody oraz dyplomów</p> <p>- transport uczniów do Orlego Stawu,</p> <p>- pamiątka dla ZS w Częstochowie oraz poczęstunek dla w/w</p> <p>dzieci, koszty wyjazdu do Częstochowy ,</p> <ul style="list-style-type: none"> <li>- zakup flag,</li> <li>- koszty transportu dzieci do kina,</li> <li>- pokrycie kosztów spektaklu dla uczniów,</li> <li>- materiały na gazetki szkolne, papier ksero</li> </ul>		<b>Pozyskana kwota: 4 795,59 zł</b>
<b>Szkoła Podstawowa w Mroczkach Wielkich</b>	<p><b>Pozyskana kwota : 1260,00 zł</b></p> <ul style="list-style-type: none"> <li>- malowanie i tapetowanie pomieszczenia przeznaczonego na szatnię</li> <li>- organizowanie imprez szkolnych z udziałem rodziców i absolwentów</li> </ul>	<p><b>Pozyskana kwota : 400,00 zł</b></p> <ul style="list-style-type: none"> <li>- organizowanie imprez szkolnych dla uczniów w tym dla uczniów klasy I</li> </ul>	
<b>Szkoła Podstawowa w Pośredniku</b>	<p><b>Pozyskana kwota: 4 020,00 zł</b></p> <ul style="list-style-type: none"> <li>- drobne prace remontowe,</li> <li>- dofinansowanie wycieczek,</li> <li>- zakup książek na nagrody,</li> </ul>		<p><b>Pozyskana kwota: 974,09 zł</b></p> <ul style="list-style-type: none"> <li>- zakup książek do biblioteki szkolnej.</li> </ul>

	<ul style="list-style-type: none"> <li>- organizacja Choinki Noworocznej, Dnia Dziecka, Gminnego Konkursu Czytelniczego,</li> <li>- pomoc najuboższym.</li> </ul>		
<b>Szkoła Podstawowa w Sobiesękach Drugich</b>	<b>Pozyskana kwota: 1 180,00 zł</b> <ul style="list-style-type: none"> <li>- organizacja wycieczki,</li> <li>- nagrody dla uczniów,</li> <li>- organizacja Dnia Dziecka, Choinki Noworocznej,</li> <li>- zakup paliwa do kosiarki.</li> </ul>		
<b>Szkoła Podstawowa w Stawie</b>	<b>Pozyskana kwota: 4 170,00 zł</b> <ul style="list-style-type: none"> <li>- zakup szafek ubraniowych dla uczniów – 4 000,00 zł</li> <li>- zakup rolet do sali zabaw – 800,00 zł</li> </ul>		<b>Pozyskana kwota: 990,00 zł</b>
<b>Gimnazjum w Iwanowicach</b>	<b>Pozyskana kwota: 3 043,00 zł</b> <ul style="list-style-type: none"> <li>- malowanie magazynku sprzętu sportowego,</li> <li>- dopłata do zakupu projektora,</li> <li>- naprawa i konserwacja sprzętu komputerowego,</li> <li>- prenumeratę czasopisma „Victor Gimnazjalista”, „Młody Technik”, „Informator Gimnazjalisty”,</li> <li>- zakup nagród książkowych dla uczniów,</li> <li>- pokrycie kosztów wyjazdu uczniów na konkursy i zawody sportowe,</li> <li>- słodycze i upominki dla uczniów na zabawach szkolnych.</li> </ul>		<b>Pozyskana kwota: 400,00 zł</b> <ul style="list-style-type: none"> <li>- zakup zewnętrznego dysku (pamięć 1000 MB)</li> </ul>
<b>Gimnazjum w Stawie</b>	<b>Pozyskana kwota: 1 220,00 zł</b> <ul style="list-style-type: none"> <li>- zakupienie nagród książkowych dla uczniów</li> </ul>		<b>Pozyskana kwota: 800,00 zł w formie wkładu pracy</b> <ul style="list-style-type: none"> <li>- remont i malowanie klasy,</li> <li>- poczęstunek z okazji MDD i choinki</li> </ul>
<b>Zespół Szkół w Marchwaczu</b>	<b>Pozyskana kwota: 17 693,44 zł</b> <ul style="list-style-type: none"> <li>- zestaw mebli do pracowni biologiczno-chemicznej: sala nr 2 (2 814,07 zł)</li> <li>- bateria do kuchennej umywalki (136,50 zł)</li> <li>- urządzenie wielofunkcyjne Rother z kolorową drukarką i tuszami do pracowni komputerowej (549,99 zł)</li> <li>- dwa odtwarzacze JVC_RADIOM+CD (458,00 zł)</li> </ul>		



	<ul style="list-style-type: none"> <li>- płytki na klatkę schodową szkoły (2006,88 zł)</li> <li>- drzwi do oddziału przedszkolnego: sala nr 13 oraz do sali nr 5 (2 szt - 455,32 zł)</li> <li>- szafki uczniowskie dla oddziału przedszkolnego : dla dzieci trzyletnich i czteroletnich (1980,00 zł)</li> <li>- opłacenie pomocy w pracach remontowych (1 320,00 zł)</li> <li>- artykuły hydrauliczne, elektryczne, papiernicze, chemiczne, gospodarcze, tusze do drukarek, benzyna do kosiarki i inne,</li> <li>- tarcze szkolne dla wszystkich uczniów z logo Zespołu Szkół w Marchwaczu (775,00 zł)</li> <li>- klocki dla oddziału przedszkolnego, długopisy z logo szkoły</li> <li>- upominki dla kl. I SP i kl. I Gim. Z okazji ślubowania</li> <li>- zakup pączków na konkursy i zawody,</li> <li>- dopłata do wyjazdu dla kl. III Gim. (800,00 zł)</li> <li>- książki do biblioteki szkolnej,</li> <li>- prowadzenie zabawy choinkowej (250,00 zł)</li> <li>- nagrody książkowe na Gminny Konkurs Języka Angielskiego,</li> <li>- poczęstunek na Gminny Konkurs Recytatorski,</li> <li>- nagrody na Gminny Konkurs Języka Polskiego,</li> <li>- nagrody książkowe na Szkolny Konkurs Języka Niemieckiego,</li> <li>- nagrody dla uczniów na konkurs wielkanocny,</li> <li>- nagrody na konkursy organizowane w ramach festynu,</li> <li>- dopłata do przedstawienia „Piotrek – kolorowy nos”, koncert muzyczny z okazji Dnia Dziecka(350,00 zł) i inne.</li> </ul>		
<b>Zespół Szkół w Radliczycach</b>	<b>Pozyskana kwota: 6 300,0 zł</b> <ul style="list-style-type: none"> <li>- malowanie 2 izb lekcyjnych</li> <li>- zakup żaluzji i szafek</li> <li>- Dzień Dziecka, zabawa noworoczna, wyjazd do kina i teatru,</li> <li>- inne imprezy dla uczniów , nagrody</li> </ul>		<b>Pozyskana kwota: 800,00 zł</b> <ul style="list-style-type: none"> <li>- robocizna rodziców podczas malowania</li> </ul>

<b>Zespół Szkół w Szczytnikach</b>	<b>Pozyskana kwota: - 6 956,00 zł</b>		<b>Pozyskana kwota: 2 381,00 zł</b>
<b>Przedszkole w Iwanowicach</b>	<b>Pozyskana kwota: 3 640,00 zł</b> - zakup urządzeń na plac zabaw - zakup paczek dla dzieci „Mikołajki”	<b>Pozyskana kwota: 700,00 zł</b> - modernizacja schodów wejściowych (koszty związane z usługą)	<b>Pozyskana kwoty: 224,00 zł, 747,00 zł, 429,00 zł, 270,00 zł, 342,00 zł</b> - nagrody/ organizacja: Gminnego konkursu recytatorskiego „Przez jesienny świat” Dzień Dziecka (Teatrzyk „Śmiechowisko”) - zakup upominków dla absolwentów przedszkola - zakup książek, zabawek  <b>Prace/Usługi wykonane nieodpłatnie na rzecz przedszkola:</b> - malowanie kotłowni, - malowanie uliczki, bramy wjazdowej, kominów, drabiny dachowej, - cięcie drewna opałowego, - pomoc przy pracach porządkowych na terenie ogrodu przedszkolnego (wymiana piasku w piaskownicach, wyrównanie nierówności, zabezpieczenie terenu wokół urządzeń rekreacyjnych)
<b>Przedszkole w Stawie</b>	<b>Pozyskana kwota: 1 117,85 zł</b> - zakup zabawek, - zakup i montaż ogrodzenia przedszkolnego, - zakup sprzętu do ogrodu przedszkolnego (mała zjeżdżalnia i altana) - zakup ziemi i piasku do ogrodu przedszkolnego		
<b>Przedszkole „Tęcza” w Szczytnikach</b>	<b>Pozyskana kwota: 7 250,00 zł</b> - książki dla dzieci, nagrody w konkursach, - art. papiernicze, pomoce dydaktyczne, - koszty wyjazdów dzieci - przedstawienie teatralne		<b>Pozyskana kwota: 8 114,22 zł</b> - wykonanie podjazdu - zabawki <b>Pozyskana kwota: 5 650,00 zł</b> - zakup zmywarki

## 10. Poprawa bazy materialnej i wyposażenia szkoły ze środków budżetowych

**Tabela 28. Poprawa bazy materialnej i wyposażenia szkoły ze środków budżetowych**

Nazwa Szkoły	Zakres wykonanych prac
Szkoła Podstawowa w Iwanowicach	<ul style="list-style-type: none"> <li>- zakup drzwi i wejście do szkoły bramy do wiaty na opał, parapetów, wykładziny do sal lekcyjnych nr 6, 8, 9, 10 oraz do pokoju nauczycielskiego, stół do tenisa, projektor i ekran, ławki i krzesła do Sali lekcyjnej nr 1, notebook, szafki uczniowskie do szatni.</li> <li>- remont izb lekcyjnych nr 1, 8, 9, 10 i pokoju nauczycielskiego – gimnazjum, zakup i założenie kostki brukowej wokół szkoły, naprawa dachu i założenie dachu na wiacie, zakup i montaż zadaszenia przy wejściu głównym do szkoły, budowa podjazdu dla niepełnosprawnych, założenie płytek na schodach wejściowych i podjeździe oraz założenie poręczy.</li> </ul>
Szkoła Podstawowa w Mroczkach Wielkich	<ul style="list-style-type: none"> <li>- zakup 2 laptopów wraz z oprogramowaniem</li> <li>- naprawa sieci centralnego ogrzewania (wymiana grzejników i uszkodzonych rur)</li> <li>- prace ogólnobudowlane (remont dwóch pomieszczeń – toalety, szatnia)</li> </ul>
Szkoła Podstawowa w Pośredniku	<ul style="list-style-type: none"> <li>- pralka automatyczna – 1129,00 zł</li> <li>- pomoc do wychowania fizycznego - 455,00 zł</li> <li>- książki – 665,00 zł</li> <li>- pomoce dydaktyczne – 1176,10 zł</li> <li>- tablica interaktywna z oprzyrządowaniem – 4178,09 zł</li> <li>- stoliki i krzesła dla kl. I – 1 428,00 zł</li> <li>- doprowadzenie ciepłej wody – 1951,00 zł</li> <li>- wymiana baterii zlewozmywaka w kuchni – 114,23</li> </ul>
Szkoła Podstawowa w Sobiesękach Drugich	<ul style="list-style-type: none"> <li>- zakup pomocy do aktywności ruchowej</li> <li>- remont sali lekcyjnej</li> </ul>
Szkoła Podstawowa w Stawie	<ul style="list-style-type: none"> <li>- zakup materiałów na cele remontowe</li> <li>- modernizacja sieci w pracowni komputerowej</li> <li>- zakup mebli</li> <li>- zakup pomocy dydaktycznych</li> </ul>
Gimnazjum w Iwanowicach	<ul style="list-style-type: none"> <li>- zakupiono komputer dla uczniów do pracowni komputerowej, projektor multimedialny i tablet 7”</li> <li>- wykonano zabudowę z regałami w magazynku sprzętu sportowego,</li> <li>- zakupiono pomoce dydaktyczne (mapy, książki, programy multimedialne, sprzęt sportowy – piłki)</li> </ul>
Gimnazjum w Stawie	<ul style="list-style-type: none"> <li>- zakupienie pomocy dydaktycznych – 2 7900,00 zł</li> </ul>
Zespół Szkół w Marchwaczu	<ul style="list-style-type: none"> <li>- zakupiono art. malarskie do szpachlowania i malowania pracowni biologiczno-chemicznej: sala nr 2 (521,62zł)</li> <li>- zakupiono art. malarskie do Sali nr 3,5,8,12 i 13</li> <li>- zakupiono wykładzinę podłogową i klej do pracowni biologiczno-chemicznej: sala nr 2 (1 892,00zł)</li> <li>- zakupiono wykładzinę podłogową i klej do dwóch oddziałów przedszkolnych: sala nr 12 i 13 (2 239,20 zł)</li> <li>- zakupiono elementy do ścianki przedziałowej do Sali nr 5 (1 229,95 zł)</li> <li>- zakupiono 3 radiomagnetofony + CD (747,00 zł)</li> <li>- zakupiono magnetyczne przyrządy z matematyki do Sali nr 11 (249,00 zł)</li> <li>- zakupiono lektury do biblioteki szkolnej (239,09 zł+452,07 zł= 691,16 zł)</li> <li>- zakupiono zestaw odczynników chemicznych do pracowni chemicznej (977,85 zł)</li> <li>- zakupiono odtwarzacz DVD (99,00 zł)</li> <li>- zakupiono niszczarkę do dokumentacji szkolnej (222,97 zł)</li> <li>- zakupiono zestaw apteczek do szkoły (258,00 zł)</li> </ul>

	<ul style="list-style-type: none"> <li>- zakupiono odkurzacz do szkoły (299,00 zł)</li> <li>- zakupiono mikrofon (220,00 zł), mikrofon ze wzmacniaczem (479,00 zł)</li> <li>- Zakupiono 5 komputerów PC Adax- 4 do pracowni komputerowej i 1 do kancelarii szkoły (7 100,00 zł)</li> <li>Zakupiono oprogramowanie antywirusowe Kaspersky na 15 stanowisk komputerowych w szkole (528,90 zł)</li> <li>- zakupiono oprogramowanie MS OFFICE do kancelarii szkolnej (307,50 zł)</li> <li>- zakupiono kserokopiarkę MFP INFOTEC IS2416 do kancelarii szkolnej (1 300,00 zł)</li> <li>-zakupiono 2 piłki nożne i 1 siatkową (300,00 zł)</li> <li>- zakupiono zabawki i gry edukacyjne dla oddziału przedszkolnego (324,89 zł),</li> <li>- dokonano modernizacji instalacji elektrycznej w pracowni biologiczno-chemicznej: sala nr 2,</li> <li>- dokonano modernizacji instalacji elektrycznej w nowym pomieszczeniu pracowni komputerowej: sala nr 3, a także w dwóch nowych salach oddziału przedszkolnego: sala nr 12 i sala nr 13,</li> <li>- zmodernizowano klatkę schodową szkoły: założono płytki antypoślizgowe,</li> <li>- wykonano i zamontowano nowa poręcz na szkolnej klatce schodowej w celu zapewnienia bezpieczeństwa,</li> <li>- wykonano usługi stolarskie związane z wykonaniem i zamontowaniem artykułów meblowych dla oddziału przedszkolnego w Sali nr 13,</li> </ul>
Zespół Szkół w Radliczycach	<ul style="list-style-type: none"> <li>- monitor komputera – 525,00 zł, projektor – 1752,75 zł, ekran elektryczny – 700,01 zł,</li> <li>- szafki do klasy – 1550,00 zł,</li> <li>- kserokopiarka – 2610,00 zł,</li> <li>- wyposażenie pracowni chemicznej – 1088,24 zł,</li> <li>- instalacja projektora podwieszanego – 701,81 zł,</li> <li>- zakup i montaż rolet na okna – 1099,99 zł,</li> <li>- otrzymano kwotę 3538,00 zł, którą wykorzystano na zakup farby do pomalowania 3 izb lekcyjnych, płytek i kleju do naprawy schodów wejściowych oraz części wymiennych do kranów w łazienkach uczniowskich.</li> </ul>
Zespół Szkół w Szczytnikach	<ul style="list-style-type: none"> <li>- zakup materiałów na cele remontowe 6.476,42 zł</li> <li>- usługi remontowe : ( remont 3 sal lekcyjnych , klatki schodowej, malowanie)- 14573,40 zł,</li> <li>- modernizacja instalacji elektrycznej – 713,40 zł</li> <li>- modernizacja sieci w pracowni komputerowej - 1845,54 zł</li> <li>- zakup mebli – 5760,07</li> <li>- zakup pomocy dydaktycznych – 490, 70 zł</li> </ul>
Przedszkole w Iwanowicach	<ul style="list-style-type: none"> <li>- zakup zmywarki gastronomicznej,</li> <li>- remont schodów wejściowych (zakup płytek i pozostałych materiałów) – prace wykonane ze środków pozabudżetowych</li> <li>- malowanie urządzeń rekreacyjnych w ogrodzie przedszkolnym (zakup farby) – prace wykonane we własnym zakresie</li> <li>- malowanie pomieszczeń (zakup farby) łazienka dla dzieci, korytarz – prace we własnym zakresie,</li> <li>- malowanie fundamentu elewacji budynku – (zakup farby) – prace wykonane we własnym zakresie</li> <li>- ogrodzenie placu zabaw,</li> <li>- wymiana punktów WC w toaletach</li> </ul>
Przedszkole w Stawie	<ul style="list-style-type: none"> <li>- zakup laptopa</li> <li>- zakup i montaż części ogrodzenia ogrodu przedszkolnego (od strony drogi)</li> <li>- wymiana pionu kanalizacyjnego</li> </ul>
Przedszkole „Tęcza” w Szczytnikach	<ul style="list-style-type: none"> <li>- poprawiono wyposażenie placówki w pomoce dla dzieci i do zajęć dydaktycznych,</li> <li>- dzieci korzystały z różnorodnych form kulturalnych (wycieczek), zakupiono zmywarkę przemysłową do przedszkola,</li> </ul>

## 11. Wnioski do pracy przyjęte przez szkołę na rok szkolny 2012/2013

Tabela 29. Wnioski do pracy przyjęte przez szkołę na rok szkolny 2012/2013

Lp	Nazwa Szkoły	Przyjęte wnioski na rok szkolny 2012/2013
1	Szkoła Podstawowa w Iwanowicach	<ul style="list-style-type: none"> <li>- realizować zadania mające wpływ na podniesienie wyników nauczania ; opracować i zrealizować program naprawczy po sprawdzenie klasy VI, realizować projekty edukacyjne,</li> <li>- w nowym roku szkolnym zaplanować różnorodne działania integrujące uczniów i rodziców ze szczególnym zwróceniem uwagi na uczniów nowo przyjętych.</li> <li>- już od najmłodszych klas systematycznie wdrażać i konsekwentnie egzekwować w praktyce stosowanie zwrotów grzecznościowych.</li> <li>- organizować uczniom ciekawe formy spędzania czasu wolnego, otaczać szczególną opieką uczniów z rodzin ubogich i patologicznych.</li> <li>- w dalszym ciągu systematycznie poprawiać bazę szkoły.</li> <li>- w dalszym ciągu poszerzać księgozbiór biblioteki szkolnej.</li> <li>-w celu doskonalenia umiejętności jazdy rowerem wykonać przeszkody do toru sprawnościowego.</li> <li>- zakupić kosiarkę do trawy.</li> </ul>
2	Szkoła Podstawowa w Mroczkach Wielkich	<ul style="list-style-type: none"> <li>- pozyskiwać fundusze na doposażenie bazy szkoły,</li> <li>- zdiagnozować deficyty uczniów słabych i podjąć odpowiednie działania</li> </ul>
3	Szkoła Podstawowa w Pośredniku	- nie dotyczy
4	Szkoła Podstawowa w Sobiesękach II	- rozszerzyć działalność przedszkolną dla dzieci od 3 lat.
5	Szkoła Podstawowa w Stawie	- dążyć do podniesienia wyników egzaminów zewnętrznych (OBUT, sprawdzian klas VI)
6	Gimnazjum w Iwanowicach	<ul style="list-style-type: none"> <li>- kontrolować postępy uczniów w nauce, stosując różnorodne narzędzia pomiaru dydaktycznego a wnioski wykorzystywać do doskonalenia procesu edukacyjnego,</li> <li>- kontynuować zajęcia cieszące się dużym zainteresowaniem wśród uczniów np. Akademia Uczniowska, chór szkolny, zespół instrumentalno-wokalny,</li> <li>- monitorowanie absencji uczniów i stosować działania profilaktyczne,</li> <li>- zwracać większą uwagę na kulturę osobistą uczniów i poprawność językową,</li> <li>- zwiększyć troskę o bezpieczeństwo uczniów poprzez aktywne pełnienie dyżurów przez nauczycieli i uczniów (toaleta, szatnia, klatka schodowa, korytarz, boisko szkolne,</li> <li>- doposażyć pracownie przedmiotowe o pomoce dydaktyczne i sprzęt komputerowy</li> </ul>
7	Gimnazjum w Stawie	<ul style="list-style-type: none"> <li>- podnieść wyniki egzaminu gimnazjalnego z tych przedmiotów, które wypadły najsłabiej,</li> <li>- zmienić wykładzinę podłogowa w 2 klasach,</li> <li>- pomalować salę gimnastyczną.</li> </ul>
8	Zespół Szkół Marchwaczu	<ul style="list-style-type: none"> <li>- doskonalić u uczniów umiejętność rozumowania, wykorzystywania wiedzy w praktyce oraz poprawnego wypowiedania się i pisania w języku ojczystym i obcym,</li> <li>- kontynuować działania profilaktyczne w celu przestrzegania norm społecznych oraz zapobiegania agresji i uzależnieniom</li> <li>- promować stronę internetową szkoły,</li> <li>- wprowadzać w szkole innowacje pedagogiczne,</li> </ul>

		- kontynuować pozyskiwanie z różnych źródeł funduszy na pomoce dydaktyczne i lepsze wyposażenie szkoły.
9	Zespół Szkół w Radliczycach	- realizować zadania mające wpływ na podniesienie wyników nauczania: opracować i zrealizować program naprawczy po sprawdzenie kl. VI, realizować projekty edukacyjne, zaplanować zajęcia dodatkowe dla uczniów gimnazjum w zakresie matematyki i języka angielskiego (niska średnia na egzaminie), - organizować uczniom ciekawe formy spędzania czasu wolnego, otaczać szczególną opieką uczniów z rodzin ubogich i patologicznych, - w dalszym ciągu pracować nad rozwojem samorządności uczniów, - w większym stopniu angażować środowisko szkolne i lokalne w uroczystości, wycieczki i pozostałe imprezy, - wykonać malowanie pozostałych pomieszczeń szkolnych, - w dalszym ciągu poszerzać księgozbiór biblioteki szkolnej, - zakupić kosiarkę do trawy.
10	Zespół Szkół w Szczytnikach	- podnieść wyniki egzaminów zewnętrznych - dążyć do integracji społeczności placówek włączonych w Zespół Szkół w Szczytnikach - gromadzić środki z różnych źródeł na wyposażenie dobudowywanej części szkoły
11	Przedszkole w Iwanowicach	- stwarzać dzieciom odpowiednie warunki do szybkiej adaptacji w środowisku przedszkolnym, - nadal wykorzystywać zasoby środowiska społecznego i przyrodniczego do wzbogacania rozwoju dzieci, - zapewniać dzieciom bezpieczne warunki pobytu w przedszkolu i ogrodzie przedszkolnym, - na bieżąco dostosowywać krzesła i stoliki do wzrostu dzieci we wszystkich grupach wiekowych - położenie chodników na odcinkach dojść przed budynkiem, - wymiana pieca CO
12	Przedszkole w Stawie	- malowanie pomieszczeń przedszkolnych - zakup zmywarki
13	Przedszkole „Tęcza” w Szczytnikach	- nowa poręcz - integrowanie grupy, adaptacja dzieci do nowych warunków przedszkolnych, - większa aktywność językowa, - motywowanie dzieci do pokonywania trudności.

## 12. Działania opiekuńcze

Tabela 30. Zestawienie wybranych działań opiekuńczych

<b>Działania:</b>	<b>Rok Szkolny 2010/2011</b>	<b>Rok szkolny 2011/2012</b>
dożywianie	96 uczniów	181 uczniów
stypendia socjalne czyli pomoc materialną otrzymało	ok 383 uczniów, w tym: 235 uczniów uczęszczających do szkół na terenie naszej gminy, pozostali to uczniowie szkół ponadgimnazjalnych i uczniowie uczęszczający do szkół w innej gminie np Opatówek, Rajsko, Błaszki.	ok. 354 uczniów, w tym 217 uczniów uczęszczających do szkół na terenie naszej gminy, pozostali to uczniowie szkół ponadgimnazjalnych i uczniowie uczęszczający do szkół w innej gminie np Opatówek, Rajsko, Błaszki.
stypendia za wyniki w nauce w I okresie otrzymało	17 uczniów (w tym 1 uczeń z podwójnymi osiągnięciami)	19 uczniów (w tym 4 uczniów z podwójnymi osiągnięciami)
stypendia za wyniki w nauce w II okresie	55 uczniów (w tym 11 uczniów z podwójnymi osiągnięciami)	51 uczniów (w tym 6 uczniów z podwójnymi osiągnięciami)
stypendia za wyniki w sporcie w I semestrze	59 uczniów	59 uczniów
stypendia za wyniki w sporcie w II semestrze	62 uczniów	72 uczniów
stypendia z EFS	6 uczniów	4 uczniów
stypendium dla uczniów szczególnie uzdolnionych	2 uczniów	-
zasilek szkolny otrzymało	14 uczniów	15 uczniów
dofinansowanie do wypoczynku letniego <b>Koło brzeg</b>	49 uczniów	11 uczniów
dofinansowanie do wypoczynku zimowego otrzymało <b>Piwniczna Zdrój, Zakopane</b>	42 uczniów	-
Wypoczynek letni w <b>Jarosławcu</b>	-	29 uczniów

w akcji „ <i>Szklanka mleka</i> ”	681 uczniów	636 uczniów
dofinansowanie do podręczników	153 uczniów	132 uczniów
program edukacyjny „ <i>Trzymaj formę</i> ”	119 uczniów	288 uczniów
Program „ <i>Czyste powietrze wokół nas</i> ”	-	27 uczniów
Program „ <i>Moje dziecko idzie do szkoły</i> ”	-	48 uczniów
projekt „ <i>Bądźmy zdrowi. Wiemy – więc działamy</i> „	-	386 uczniów
zwolnienie z opłat za ubezpieczenie	18 uczniów	4 uczniów
dożywianie GOPS	3 uczniów	-
owoce w szkole	-	92 uczniów
gorąca Herbata	93 uczniów	-
dofinansowanie do wycieczek i obozów	18 uczniów	6 uczniów
bezpłatny turnus profilaktyczny w Rogoźnie	-	59 uczniów
projekt Akademia Uczniowska	-	17 uczniów
program „ <i>Kontroluj cukrzycę - ciesz się życiem</i> „	-	132 uczniów

Pozostałe formy pomocy to m.in.: paczki z PCK, realizacja programów: „Nie pal przy mnie proszę”, „Znajdź właściwe rozwiązanie”, kampania profilaktyczna „Zachowaj trzeźwy umysł”, Krajowy Program Zwalczenia AIDS i Zapobiegania Zakażeniu HIV

Do swoistego rodzaju działań opiekuńczych możemy zaliczyć dofinansowanie kosztów kształcenia młodocianych. Na podstawie art. 70 b ustawy o systemie oświaty pracodawcom, którzy zawarli umowę z młodocianymi pracownikami w celu przygotowania zawodowego, przysługuje dofinansowanie kosztów kształcenia. Na podstawie wniosku, złożonego przez pracodawcę Wójt przyznaje dofinansowanie w drodze decyzji. Na powyższy cel gmina otrzymuje środki finansowe w postaci dotacji celowej.

W roku 2011 wydanych zostało 13 decyzji na łączną kwotę 89 673,00 PLN



### **13. Wyniki sprawdzianów szóstoklasistów i egzaminów gimnazjalnych**

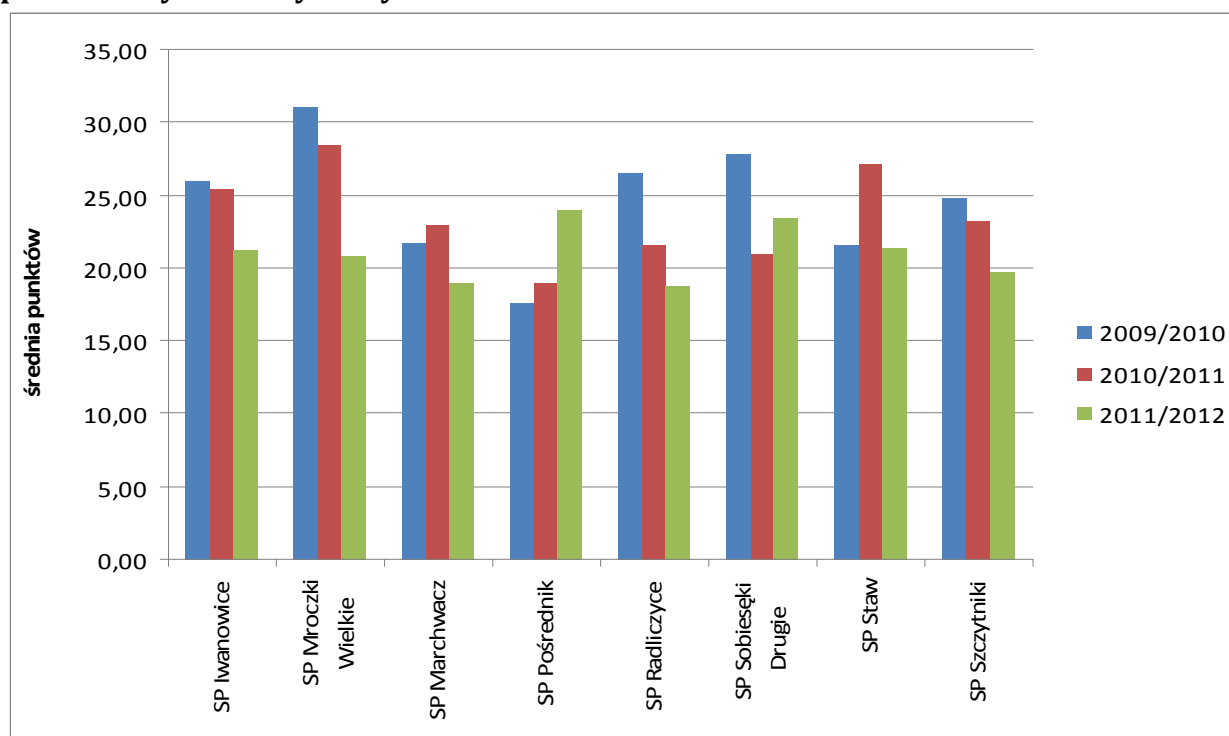
Egzaminy zewnętrzne stanowią istotny element jakości pracy szkoły. Zauważyć jednak należy, że na wyniki mają istotny wpływ czynniki indywidualne (uzdolnienia, frekwencja, dodatkowe zajęcia) oraz środowiskowe (sytuacja rodzinna i materialna, wykształcenie rodziców, dostęp do wiedzy).

#### 1) Informacja o wynikach sprawdzianu w klasie VI szkoły podstawowej

Sprawdzian szóstoklasistów jest powszechny i obowiązkowy, co oznacza, że muszą do niego przystąpić wszyscy uczniowie. Uczniowie, którzy do sprawdzianu nie przystąpili w danym roku, muszą powtórzyć ostatnią klasę szkoły podstawowej i przystąpić do sprawdzianu w roku następnym. Sprawdzianu nie można nie zdać. Wynik ma znaczenie tylko informacyjne i nie powinien być podstawą do prowadzenia jakiegokolwiek selekcji. Każdy uczeń, który ukończył szkołę podstawową, niezależnie od wyników sprawdzianu musi być przyjęty do gimnazjum w swoim rejonie, jeśli nie ukończył 16 roku życia. Na sprawdzianie badany i oceniany jest poziom osiągnięć uczniów w zakresie pięciu obszarów umiejętności: czytania, pisania, rozumowania, korzystania z informacji, wykorzystywania wiedzy w praktyce.

W tym roku szkolnym uczniowie pisali sprawdzian 4 kwietnia 2012 r. Dodatkowo dla uczniów, którzy z przyczyn losowych lub zdrowotnych nie mogli przystąpić do sprawdzianu w ustalonym terminie - w kwietniu- wyznaczono dodatkowy termin – 22 czerwca 2012r. Poniżej przedstawiono osiągnięte wyniki w poszczególnych szkołach podstawowych.

**Wykres 5. Zestawienie średnich wyników punktowych sprawdzianu w VI klasie szkół podstawowych Gminy Szczytniki**



Analizując osiągnięte wyniki przez szkoły podstawowe, należy stwierdzić, że w stosunku do lat poprzednich wyniki ze sprawdzianu w roku szkolnym 2011/2012 się pogorszyły.

W roku szkolnym 2010/2011 średnia gminy wyniosła 23,83 pkt., natomiast w obecnym roku szkolnym osiągnięto średnią 20,77 pkt. Porównując średnią gminy ze średnią województwa (21,98pkt) lub średnią krajową (22,75pkt) również zauważamy, że jest ona niższa. W roku szkolnym 2011/2012 swoje wyniki znacząco podniosła (aż o 5 pkt) Szkoła Podstawowa w Pośredniku i jest to najlepsza średnia (24,00pkt), jaka została osiągnięta na terenie naszej gminy. Ponadto Szkoła Podstawowa w Sobiesękach podniosła swój wynik w stosunku do roku poprzedniego. Najgorsze wyniki osiągnęła Szkoła Podstawowa w Radliczycach i Szkoła Podstawowa w Marchwacu.

## 2) Informacja o wynikach egzaminu gimnazjalnego – klasa III

Egzamin gimnazjalny obejmuje wiadomości i umiejętności zawarte w wymaganiach określonych w podstawie programowej kształcenia ogólnego w odniesieniu do wybranych przedmiotów nauczanych w trzecim i wcześniejszych etapach edukacyjnych. Egzamin ma formę pisemną. Przystąpienie do egzaminu jest warunkiem ukończenia gimnazjum, ale nie

określa się minimalnego wyniku, jaki zdający powinien uzyskać, toteż egzaminu nie można nie zdać.

W roku szkolnym 2011/2012 egzamin gimnazjalny był przeprowadzany według nowych zasad:

-egzamin sprawdzał opanowanie przez uczniów wiadomości i umiejętności określonych w wymaganiach ogólnych i szczegółowych zawartych w podstawie programowej kształcenia ogólnego

- egzamin się składał z takich samych części jak dotychczasowy, ale każda z nich miała inną strukturę. Inną formułę zyskało zaświadczenie o szczegółowych wynikach egzaminu gimnazjalnego.

- część egzaminu z języka obcego nowożytnego była podzielona na dwa poziomy: podstawowy i rozszerzony.

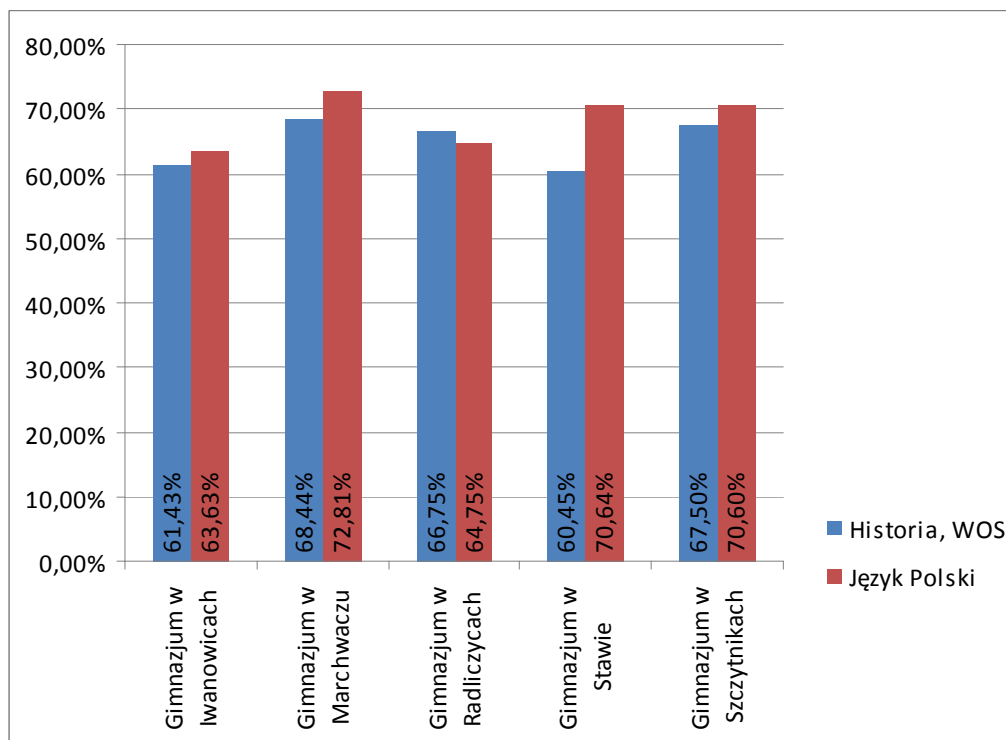
**W tym roku szkolnym wszystkie wyniki podano w ujęciu procentowym i każda z części została oceniona osobno i nie ma możliwości porównania wyników z latami poprzednimi, dlatego wszystkie zestawienia dotyczą roku szkolnego 2011/2012.**

- **Część humanistyczna** odbyła się **24 kwietnia 2012 r.** składała się z zadań z zakresu języka polskiego oraz zadań z zakresu historii i wiedzy o społeczeństwie. Zadania z języka polskiego miały formę zamkniętą i otwartą. Wśród zadań otwartych z języka polskiego znajdowała się dłuższa wypowiedź pisemna. Zadania z historii i wiedzy o społeczeństwie miały formę zamkniętą

**Tabela 31. Tabełaryczne zestawienie wyników egzaminu gimnazjalnego w roku szkolnym 2011/2012 część humanistyczna**

		<b>Historia, WOS</b>	<b>Język Polski</b>
1	Gimnazjum w Iwanowicach	61,43%	63,63%
2	Gimnazjum w Marchwaczu	68,44%	72,81%
3	Gimnazjum w Radliczycach	66,75%	64,75%
4	Gimnazjum w Stawie	60,45%	70,64%
5	Gimnazjum w Szczytnikach	67,50%	70,60%
	Średnia Gminy	63,97%	68,47%
	Średnia Powiatu	61,25%	65,47%
	Średnia Województwa	59,89%	62,97%
	Średnia Okręgu	59,48%	63,10%
	Średnia Krajowa	61,00%	65,00%

**Wykres 6. Zestawienie wyników egzaminu gimnazjalnego w roku szkolnym 2011/2012 część humanistyczna**



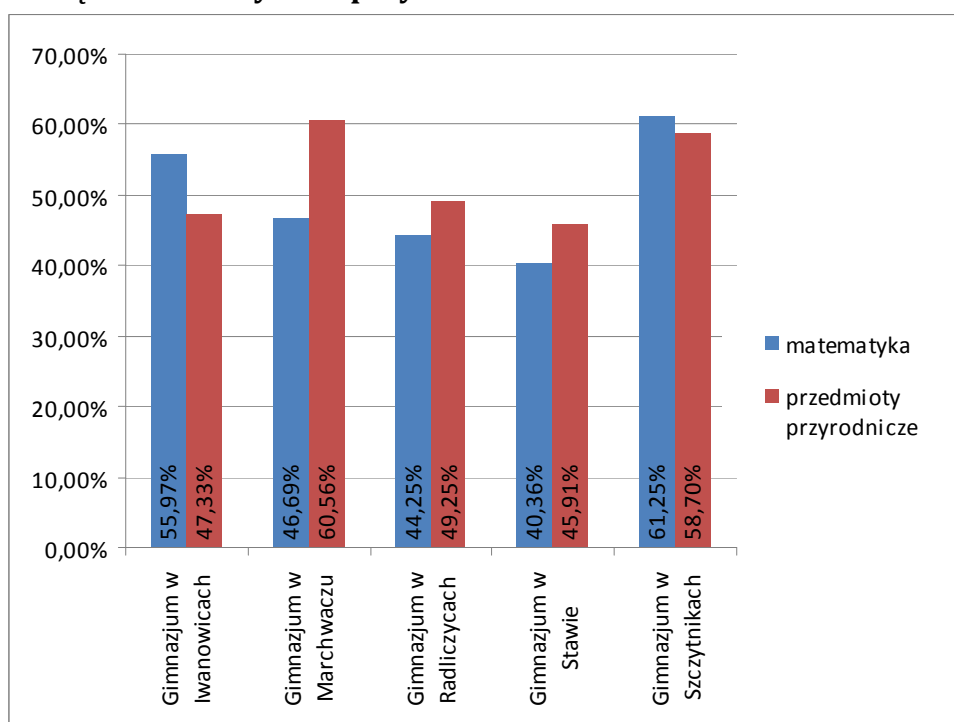
Dokonując analizy tej części egzaminu gimnazjalnego należy stwierdzić, że najlepsze wyniki z zakresu historii i WOSu osiągnęło Gimnazjum w Marchwaczu (68,44%) oraz Gimnazjum w Szczytnikach (67,50%) a najgorszy wynik uzyskało Gimnazjum w Stawie. Natomiast z zakresu języka polskiego największą ilość punktów uzyskało również Gimnazjum w Marchwaczu (72,81%) oraz Gimnazjum w Stawie (70,64%) i Szczytnikach (70,60%), najniższą średnią uzyskało Gimnazjum w Iwanowicach. Średnia Gminy Szczytniki z zakresu historii i WOSu to 63,98% a z zakresu j. polskiego wyniosła 68,47% w stosunku do średnich z powiatu czy kraju jest ona znacznie wyższa.

- **Część matematyczno-przyrodnicza** odbyła się **25 kwietnia 2012 r.** składała się z zadań z zakresu matematyki oraz zadań z zakresu przedmiotów przyrodniczych: biologii, chemii, fizyki i geografii. Zadania z matematyki miały formę zamkniętą i otwartą. Zadania z przedmiotów przyrodniczych miały formę zamkniętą.

**Tabela 32. Tabełaryczne zestawienie wyników egzaminu gimnazjalnego w roku szkolnym 2011/2012 część matematyczno-przyrodnicza**

		matematyka	przedmioty przyrodnicze
1	Gimnazjum w Iwanowicach	55,97%	47,33%
2	Gimnazjum w Marchwaczu	46,69%	60,56%
3	Gimnazjum w Radliczycach	44,25%	49,25%
4	Gimnazjum w Stawie	40,36%	45,91%
5	Gimnazjum w Szczytnikach	61,25%	58,70%
Średnia Gminy		51,26%	51,85%
Średnia Powiatu		48,71%	51,17%
Średnia Województwa		46,25%	48,98%
Średnia Okręgu		45,91%	48,89%
Średnia krajowa		57,00%	50,00%

**Wykres 7. Zestawienie wyników egzaminu gimnazjalnego w roku szkolnym 2011/2012 część matematyczno-przyrodnicza**



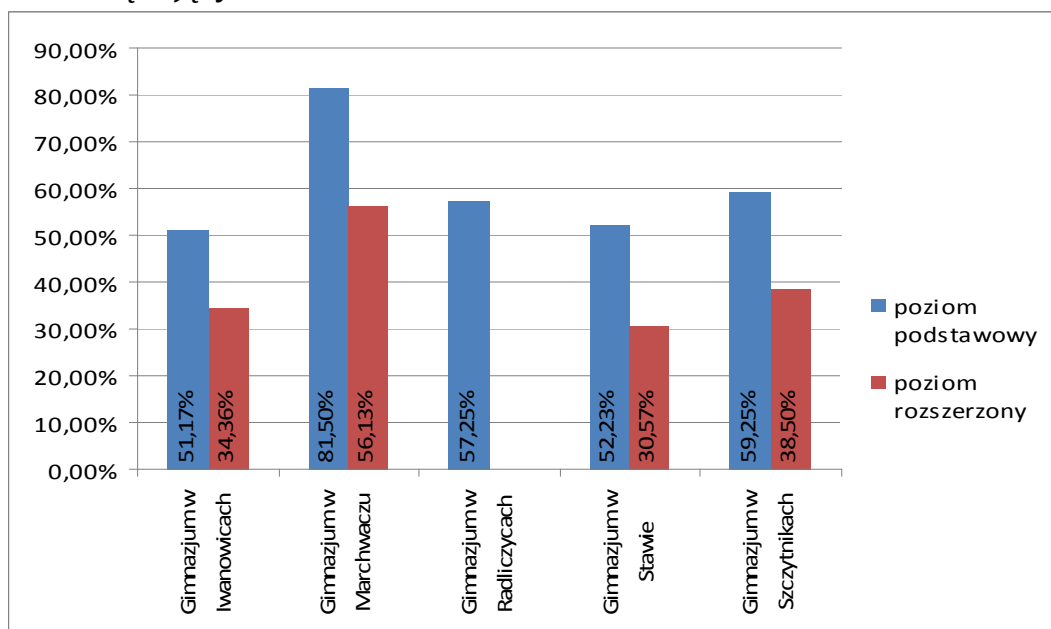
Średnie gminy z części matematyczne wyniosła 51,26% z a części przyrodniczej 51,85%, na tle wyników dla powiatu (odpowiednio 48,71% i 51,17%) oraz wyniku kraju (odpowiednio 47% i 50%), nasza gmina wypadła bardzo dobrze. Z części matematycznej najlepsze okazało się Gimnazjum w Szczytnikach osiągając pułap 62,25%, natomiast najgorszy wynik osiągnęło Gimnazjum w Stawie (40,36%) . Najwyższy wynik z części przyrodniczej uzyskało Gimnazjum w Marchwaczu (60,56%). a najniższy Gimnazjum w Stawie (45,91%).

- **Część z języka obcego nowożytnego odbyła się 26 kwietnia 2012 r.** Ta część egzaminu miała dwa poziomy: podstawowy i rozszerzony. W naszej gminie wszyscy uczniowie pisali egzamin z języka angielskiego; w tym poziom rozszerzony pisało 92% uczniów.

**Tabela 33. Tabełaryczne zestawienie wyników egzaminu gimnazjalnego w roku szkolnym 2011/2012 Język angielski**

		poziom podstawowy	poziom rozszerzony
1	Gimnazjum w Iwanowicach	51,17%	34,36%
2	Gimnazjum w Marchwaczu	81,50%	56,13%
3	Gimnazjum w Radliczycach	57,25%	
4	Gimnazjum w Stawie	52,23%	30,57%
5	Gimnazjum w Szczytnikach	59,25%	38,50%
	Średnia Gminy	58,72%	38,49%
	Średnia Powiatu	61,51%	41,38%
	Średnia Województwa	62,10%	45,52%
	Średnia Okręgu	62,13%	45,93%
	Średnia krajowa	63,00%	46,00%

**Wykres 8. Zestawienie wyników egzaminu gimnazjalnego w roku szkolnym 2011/2012 część językowa**



Porównując wyniki dla kraju, powiatu oraz naszej gminy, wnioskujemy, iż dla naszych uczniów, egzamin zarówno dla części podstawowej jak i rozszerzonej, okazał się trudny. Jedynie Gimnazjum w Marchwaczu uzyskało bardzo wysoki wynik -81,50% z części podstawowej oraz 56,31% z części rozszerzonej i jest to znacznie wyższy wynik od

rezultatów uzyskanych przez uczniów pozostałych szkół. Najsłabiej poziom podstawowy napisali uczniowie Gimnazjum w Iwanowicach (51,17%).

Informację opracowały:

Małgorzata Wielowska  
Monika Jędrasiak

Zatwierdził:

Wójt Gminy Szczytniki  
Marek Albrecht

## Spis Tabel

Tabela 1. Struktura zatrudnienia pracowników pedagogicznych.....	10
Tabela 2. Informacja na temat awansu zawodowego nauczycieli .....	11
Tabela 3. Osiągnięcia Szkoły Podstawowej w Iwanowice .....	13
Tabela 4. Osiągnięcia Gimnazjum w Gimnazjum w Iwanowicach.....	14
Tabela 5. Osiągnięcia Szkoły Podstawowej w Marchwaczu .....	15
Tabela 6. Osiągnięcia Gimnazjum w Marchwaczu .....	16
Tabela 7. Osiągnięcia Szkoły Podstawowej Radliczycach .....	16
Tabela 8. Osiągnięcia Szkoły Podstawowej w Stawie .....	17
Tabela 9. Osiągnięcia Gimnazjum w Stawie.....	19
Tabela 10. Osiągnięcia Szkoły Podstawowej w Szczytnikach .....	19
Tabela 11. Osiągnięcia Gimnazjum w Szczytnikach.....	20
Tabela 12. Wydatki na oświatę w gminie Szczytniki w latach 2010 i 2011.....	21
Tabela 13. Źródła finansowania wydatków w latach 2008-2011 .....	22
Tabela 14. Struktura wydatków bieżących szkół podstawowych w zł w latach 2010-2012....	22
Tabela 15. Struktura wydatków bieżących gimnazjów w zł w latach 2010-2012.....	23
Tabela 16. Struktura wydatków bieżących zespołów szkół w zł w latach 2010-2012.....	23
Tabela 17. Struktura wydatków bieżących oddziałów przedszkolnych przy szkołach podstawowych w zł w latach 2010-2012.....	23
Tabela 18. Struktura wydatków bieżących przedszkoli w zł w latach 2010-2012 .....	24
Tabela 19. Struktura planowanych wydatków na świetlice w roku 2012 .....	25
Tabela 20. Koszty utrzymania szkół podstawowych w przeliczeniu na 1 ucznia w 2010r. i 2011r.....	25
Tabela 21. Koszty utrzymania gimnazjów w przeliczeniu na 1 ucznia w 2010r. i 2011r.....	25
Tabela 22. Koszty utrzymania zespołów szkół w przeliczeniu na 1 ucznia w 2010r. i 2011r.....	26
Tabela 23. Koszty utrzymania przedszkoli w przeliczeniu na 1 ucznia w 2010r. i 2011r.....	26
Tabela 24. Koszty utrzymania oddziałów przedszkolnych w przeliczeniu na 1 ucznia w 2010r. i 2011r.....	26
Tabela 25. Etaty wsparcia w roku szkolnym 2011/2012 .....	28
Tabela 26. Wskaźniki promocji, średnich ocen, frekwencji oraz ocen z zachowania uczniów gimnazjów oraz szkół podstawowych w klasach IV-VI w roku szkolnym 2011/2012 .....	30
Tabela 27. Pozyskane środki z Rady Rodziców oraz darowizn .....	31
Tabela 28. Poprawa bazy materialnej i wyposażenia szkoły ze środków budżetowych.....	35
Tabela 29. Wnioski do pracy przyjęte przez szkołę na rok szkolny 2012/2013 .....	37
Tabela 30. Zestawienie wybranych działań opiekuńczych.....	39
Tabela 31. Tabelaryczne zestawienie wyników egzaminu gimnazjalnego w roku szkolnym 2011/2012 część humanistyczna .....	43
Tabela 32. Tabelaryczne zestawienie wyników egzaminu gimnazjalnego w roku szkolnym 2011/2012 część matematyczno-przyrodnicza .....	45
Tabela 33. Tabelaryczne zestawienie wyników egzaminu gimnazjalnego w roku szkolnym 2011/2012 Język angielski.....	46



## Spis Wykresów

Wykres 1. Liczba dzieci w latach 2009-2012 w szkołach podstawowych w podziale na klasy	7
Wykres 2. Liczba dzieci w latach 2009-2012 w gimnazjach w podziale na klasy.....	8
Wykres 3. Liczba dzieci w latach 2009-2012 w przedszkolach i oddziałach przedszkolnych..	8
Wykres 4. Zestawienie nauczycieli wg awansu zawodowego w poszczególnych latach .....	11
Wykres 5. Zestawienie średnich wyników punktowych sprawdzianu w VI klasie szkół podstawowych Gminy Szczytniki .....	42
Wykres 6. Zestawienie wyników egzaminu gimnazjalnego w roku szkolnym 2011/2012 część humanistyczna .....	44
Wykres 7. Zestawienie wyników egzaminu gimnazjalnego w roku szkolnym 2011/2012 część matematyczno-przyrodnicza .....	45
Wykres 8. Zestawienie wyników egzaminu gimnazjalnego w roku szkolnym 2011/2012 część językowa .....	46